



9 Niomånaders- rapport

1 MAJ – 31 JANUARI

1999/2000



ELEKTA

Niomånadersrapport 1 maj – 31 januari 1999/2000

- Rörelseresultat uppgick till **-26 (-134) Mkr**, en förbättring med **108 Mkr**. Exklusive jämförelsestörande poster uppgick rörelseresultatet till **-45 (-188) Mkr**.
- Försäljningen av IGS och därmed sammanhängande reservering för avvecklingskostnader har påverkat tredje kvartalet positivt med **19 Mkr**.
- Under december genomfördes en företrädesemission som inbringade **134 Mkr** efter avdrag för emissionskostnader.
- Under februari genomfördes en riktad emission till konvertibelinnehavare, resulterande i en ökning av koncernens egna kapital om **210 Mkr**.

Elekta är en världsledande leverantör av system och kliniska lösningar för precisionsbestrålning av cancer samt minimalt invasiv neurokirurgisk behandling av sjukdomar i hjärnan och ryggraden. Elektas behandlingsmetoder bidrar till skonsam och effektiv vård som ger förbättrade kliniska resultat, färre komplikationer och kortare vårdtider.

ORDERINGÅNG OCH ORDERSTOCK

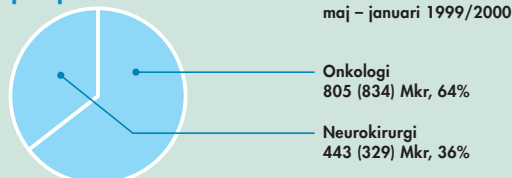
Under de första nio månaderna har totalt 6 (12) strålknivsorder tecknats, exklusive etablering av strålknivskliniker inom ramen för Elekta Medical Services, EMS. På rullande 12 månader har 13 (18) nya strålknivsorder erhållits. Orderingången för magnetencefalografer uppgår till drygt 100 (0) Mkr. Orderingången för onkologiprodukter var i nivå med motsvarande period föregående år.

Koncernens orderstock uppgick den 31 januari 2000 till 1 511 Mkr att jämföras med 1 539 Mkr den 30 april 1999.

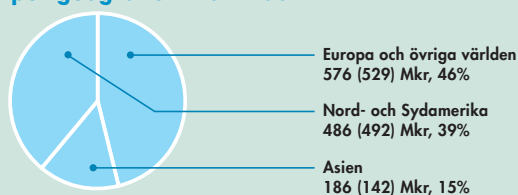
Elekta Medical Services har avtalat med två ledande sjukhus, i Mexiko och i Europa, om att i samarbete med respektive sjukhus etablera en strålknivsklinik. Klinikerna beräknas öppnas under nästa räkenskapsår. Elekta tillhandahåller utrustning och underhåll och delar intäkterna från klinikerna med respektive sjukhuspartner.

NETTOOMSÄTTNING:

per produktområde



per geografisk marknad



NETTOOMSÄTTNING

Koncernens nettoomsättning uppgick till 1 248 (1 163) Mkr. Under de första nio månaderna har 11 (7) strålknivar levererats medan antalet levererade linjäracceleratorer var lägre än föregående år.

Nettoomsättningen under tredje kvartalet kvartalet uppgick till 432 (340) Mkr.

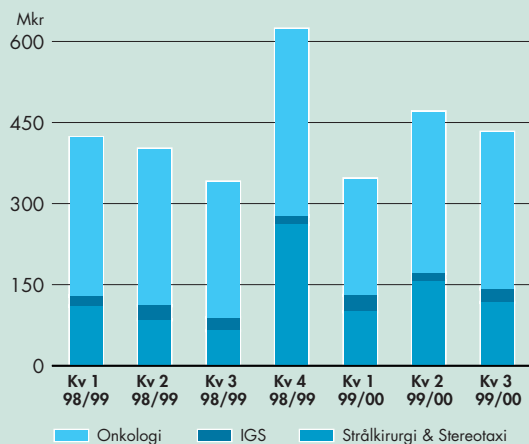
RESULTAT

Rörelseresultatet under perioden maj-januari uppgick till **-26 (-134) Mkr**. Exklusive jämförelsestörande poster blev rörelseresultatet **-45 (-188) Mkr**, en förbättring på **143 Mkr**. Förbättringen förklaras av en kombination av högre nettoomsättning, bättre bruttomarginaler och lägre omkostnader. IGS-verksamheten exklusive jämförelsestörande poster har belastat rörelseresultatet med **-33 (-67) Mkr**.

Rörelseresultatet exklusive jämförelsestörande poster uppgick tredje kvartalet till **-8 (-91) Mkr**.

De strategiskt viktiga satsningarna på forskning och utveckling under de första nio månaderna uppgick till **97 (127) Mkr**. Dessa investeringar kostnadsförs löpande och motsvarade 8 (11) procent av nettoomsättningen.

Finansnettot uppgick till **-30 (-30) Mkr**. Räntenettot ingick med **-43 (-44) Mkr** varav **-36 Mkr** avser konvertibelt förlagslån. Resultat från andelar i intressebolag ingick med **4 (0) Mkr** och valutakursdifferenser med **9 (14) Mkr**.

NETTOOMSÄTTNING PER KVARTAL

Resultatet före skatter uppgick till –56 (–164) Mkr.
Resultatet efter skatter uppgick till –62 (–173) Mkr.

Resultatet per aktie uppgick till –3,86 (–11,55) kr för de första nio månaderna.

AVYTTRING OCH AVVECKLING AV IGS

Den 17 november 1999 tecknade Elekta ett avtal med det amerikanska företaget Medtronic, Inc. om försäljning av IGS-verksamheten. Köpeskillingen uppgick till 11,75 miljoner US-dollar. Försäljningen av IGS-verksamheten har påverkat tredje kvartalet positivt med 19 Mkr efter beaktande av avvecklingskostnader.

ANLÄGGNINGSTILLGÅNGAR OCH INVESTERINGAR

Investeringar i immateriella och materiella anläggningstillgångar uppgick till 0 (1) Mkr respektive 21 (20) Mkr.

Avskrivningar avseende immateriella och materiella anläggningstillgångar uppgick till 25 (35) Mkr respektive 30 (37) Mkr.

NYEMISSION OCH KVITTNINGSEMISSION

I syfte att förstärka Elektas finansiella ställning genomfördes under december en nyemission med företrädesrätt för aktieägare. Emissionen som fulltecknades tillförde Elekta 134 Mkr efter avdrag för emissionskostnader. Antalet aktier ökade med 10 497 451.

Under februari genomfördes en kvittningsemission. Ägare av Elektas konvertibla förlagsbevis erbjöds kvitta sammanlagt högst 50 procent av det utestående konvertibla förlagslånet 1998/2001 mot aktier av serie B i Elekta. Kvittningsemissionen som övertecknades ökade efter avdrag för emissionskostnader Elektas eget kapital med 210 Mkr. Antalet aktier ökade med 6 858 715 till 27 853 617. Räntekostnader för nästa räkenskapsår, 2000/2001, minskar genom konverteringen med cirka 25 Mkr.

LIKVIDITET OCH FINANSIELL STÄLLNING

De likvida tillgångarna uppgick den 31 januari 2000 till 170 jämfört med 159 Mkr den 30 april 1999.

Kassaflödet före investeringar och avyttringar uppgick första nio månaderna till –104 (–133) Mkr. Kassaflödet efter investeringar och avyttringar uppgick till –37 (238) Mkr.

Kassaflödet före investeringar och avyttringar under tredje kvartalet var –148 Mkr beroende på ökad rörelsekapitalbindning. En försening av en version mjukvarusystem för linjäracceleratorer, var det

ÄNDRAD REDOVISNINGSPRINCIP

En ny produktgeneration av Strålkniiven har börjat tillverkas och försäljas. Den nya produktgenerationen, model C, har en högre grad av standardisering, säljprocessen har blivit mer uniform och tiden från order till leverans minskar. Detta innebär att försäljning av Strålkniiven i allt mindre omfattning har karaktären av unika projekt. Då successiv resultatavräkning inte längre bedöms återspegla resultatgenereringen på ett riktigt sätt övergår nu Elekta, för att få en mer rättvisande bild till resultatavräkning vid leverans. Den förändrade redovisningsprincipen innebär att ingående eget kapital per 1 maj 1999 har reducerats med 224 Mkr, vilket motsvarar resultatet av avräknade strålkniivprojekt som ännu ej levererats per den 30 April 1999. För att få jämförbarhet har föregående års uppgifter räknats om efter den nya principen.

främsta skälet till den ökade kapitalbindningen och därmed negativa kassaflödet. Problemen i denna version är nu åtgärdade och kapitalbindningen beräknas normaliseras i takt med att installation och acceptans sker hos de kunder som beställt systemet.

Nettolåneskulden, räntebärande skulder minus likvida tillgångar, uppgick den 31 januari 2000 till 361 jämfört med 442 Mkr den 30 april 1999. I beloppet 361 Mkr ingår konvertibelt förlagslån med 427 Mkr. Likvida tillgångar plus beviljade outnyttjade krediter, uppgick den 31 januari till 199 Mkr jämfört med 160 Mkr den 30 april 1999. Av banktillgodohavanden är 67 Mkr (5 Mkr 30 april 1999) pantförskrivna för garantier för erhållna kundförskott.

Skuldsättningsgraden uppgick den 31 januari 2000 till 0,91 jämfört med 1,41 den 30 april 1999.

ANSTÄLLDA

Medelantal anställda i koncernen uppgick till 801 (867). Antalet anställda vid periodens slut uppgick till 796 jämfört med 862 den 30 april 1999.

På extra bolagstämma den 17 november 1999 godkändes ett förslag från Elektas styrelse om ett incitamentsprogram för ledande befattningshavare. Syftet är att främja deras engagemang i Elektas verksamhet och öka deras incitament till goda insatser för företaget. Programmet kommer att starta i mars år 2000.

Nyckeltal

	9 månader Maj - jan 1998/99	12 månader Maj - apr 1998/99	3 månader Maj - jul 1999/2000	6 månader Maj - okt 1999/2000	9 månader Maj - jan 1999/2000
Nettoomsättning, Mkr	1 163	1 787	345	816	1 248
Jämförelsestörande poster, Mkr	54	14	—	—	19
Rörelseresultat, Mkr	-134	-208	-57	-37	-26
Rörelsemarginal, %	-12	-12	-17	-5	-2
Vinstmarginal, %	-14	-14	-20	-7	-4
Eget kapital, Mkr	370	313	232	241	396
Sysselsatt kapital, Mkr	1 015	914	805	835	927
Nettolåneskuld, Mkr	458	442	426	432	361
Soliditet, %	19	17	13	14	21
Skuldsättningsgrad, ggr	1,24	1,41	1,84	1,79	0,91
Räntabilitet på eget kapital, % ¹⁾	—	-56	-74	-74	-47
Räntabilitet på sysselsatt kapital, % ¹⁾	—	-17	-22	-19	-9

Data per aktie

	Kvartal 3 1998/99	Kvartal 4 1998/99	Kvartal 1 1999/2000	Kvartal 2 1999/2000	Kvartal 3 1999/2000
Resultat					
före konvertering, kr	-6,68	-5,54	-4,62	0,54	0,22
efter full konvertering, kr	-3,40	-2,83	-2,22	0,78	0,50
Eget kapital					
före konvertering, kr	24,72	20,96	15,51	16,09	18,84
efter full konvertering, kr	30,25	28,25	25,27	25,80	25,92
Genomsnittligt vägt antal aktier					
före konvertering, tusental	14 957	14 957	14 957	14 957	15 829
efter full konvertering, tusental	25 690	25 690	25 690	25 690	26 562
Antal aktier per balansdag					
före konvertering, tusental	14 957	14 957	14 957	14 957	20 995
efter full konvertering, tusental	25 690	25 690	25 690	25 690	31 729

1) Beräknat på rullande 12 månader.

För att få jämförbarhet mellan redovisningsperioderna har jämförelsetalen omräknats till följd av ändrad redovisningsprincip för strålknivsverksamheten. Historiska aktiedata har räknats om med hänsyn tagen till fondemissionselementet i nyemissionen, enligt Finansanalytikernas rekommendation. Antal aktier efter full konvertering beräknat med hänsyn till tillkommande aktier genom kvittningsemissionen och med resterande lån konverterat till kursen 60,20.

MODERBOLAG

Moderbolagets verksamhet omfattar koncernledning och koncerngemensamma funktioner samt finansförvaltning. Moderbolagets resultat efter finansiella poster uppgick till -38 (-47) Mkr. Medelantalet anställda uppgick till 14 (18).

FRAMTIDSUTSIKTER

Effekten av omstrukturingsarbetet har visat sig i form av lägre rörelsekostnader, ökad produktivitet och minskade förluster. Denna förbättring förväntas fortsätta och visa sig i förbättrat resultat under verksamhetsåret 1999/2000 som helhet. Omstrukturering av verksamhe-


ten fortsätter och förväntas leda till en tillfredsställande lönsamhet i slutet på nästa verksamhetsår.

EKONOMISK INFORMATION

Bokslutskommuniké publiceras den 20 juni 2000.

STOCKHOLM DEN 15 MARS 2000

ELEKTA AB (PUBL)



LAURENT LEKSELL
Verkställande direktör

Denna niomånadersrapport har inte varit föremål för granskning av bolagets revisorer.

Resultaträkning

Mkr	9 månader		12 månader	
	Maj - jan 1999/2000	Maj - jan 1998/99	Feb - jan 1999/2000	Maj - apr 1998/99
Nettoomsättning	1 248	1 163	1 872	1 787
Rörelsekostnader	-1 196	-1 224	-1 829	-1 857
Forsknings- och utvecklingskostnader	-97	-127	-122	-152
Jämförelsestörande poster	19	54	-21	14
Rörelseresultat	-26	-134	-100	-208
Finansnetto	-30	-30	-42	-42
Resultat före skatter	-56	-164	-142	-250
Skatter	-6	-9	-3	-6
Periodens resultat	-62	-173	-145	-256
Kassaflöde				
Rörelseflöde	-14	-143	-29	-158
Rörelsekapitalförändring	-90	10	-57	43
Kassaflöde före investeringar	-104	-133	-86	-115
Investeringar och avyttringar	67	371	56	360
Kassaflöde efter investeringar och avyttringar	-37	238	-30	245

Balansräkning

Mkr	31 jan 2000	31 jan 1999	30 april 1999
Immateriella anläggningstillgångar	449	504	465
Materiella anläggningstillgångar	62	82	88
Finansiella anläggningstillgångar	14	22	15
Varulager	307	310	265
Övriga omsättningstillgångar	840	798	879
Likvida tillgångar	170	187	159
Summa tillgångar	1 842	1 903	1 871
Eget kapital	396	370	313
Avsättningar	105	138	100
Konvertibelt förlagslån	427	408	412
Övriga räntebärande skulder	104	237	189
Räntefria skulder	810	750	857
Summa eget kapital, avsättningar och skulder	1 842	1 903	1 871

För att få jämförbarhet mellan redovisningsperioderna har jämförelsetalen omräknats till följd av ändrad redovisningsprincip för strålkävsverksamheten.



E L E K T A

Elekta AB (publ)

Box 7593 • SE-103 93 Stockholm

Tel 08-58725400 • Fax 08-58725500 • E-post: info@elekta.se

För ytterligare information var vänlig kontakta:

Lars Jonsteg, Informationsdirektör, Elekta AB (publ) • Tel 08-58725482

Mer information om Elekta finner ni på: www.elekta.com

Durkin Design - Wåhlin Offset, Sundbyberg, 2000

B

SVERIGE

Porto betalt