

1 maj – 31 oktober 2004/05



# Halvårsrapport



# Halvårsrapport 1 maj–31 oktober 2004/05

- **Resultatet efter skatter ökade med 43 procent till 114 (80) Mkr. Vinst per aktie före utspädning ökade till 3,65 (2,45) kr och efter utspädning till 3,65 (2,42) kr.**
- **Rörelseresultatet ökade med 55 procent till 166 (107) Mkr och rörelsemarginalen till 11 (8) procent. Rörelseresultatet för andra kvartalet förbättrades till 91 (54) Mkr.**
- **Kassaflödet efter investeringar uppgick till –10 (8) Mkr.**
- **Orderingången uppgick till 1 515 (1 518) Mkr. Beräknat på oförändrade valutakurser ökade orderingången med 2 procent. Orderingången under andra kvartalet förbättrades med 21% och uppgick till 827 (683) Mkr.**
- **Orderstocken ligger på en fortsatt hög nivå och uppgick den 31 oktober 2004 till 2 666 Mkr jämfört med 2 728 Mkr den 30 april 2004.**
- **Nettoomsättningen ökade med 11 procent till 1 466 (1 321) Mkr. Beräknat på oförändrade valutakurser ökade nettoomsättningen med 14 procent.**

Elekta är marknadsledare inom utrustning för strålkirurgisk och stereotaktisk behandling av sjukdomar i hjärnan och den näst största leverantören i världen av utrustning för strålbehandling av cancer.

Elekta har ett brett utbud av världsledande och innovativa kliniska lösningar inom:

- Precis strålterapi
- Bildstyrd strålterapi
- Stereotaktisk strålterapi
- Gammaknivskirurgi
- Stereotaktisk neurokirurgi
- Kartläggning av hjärnans funktioner

Antalet nyupptäckta cancerpatienter per år växer generellt med cirka 5 procent och ännu snabbare vad gäller vissa typer av cancer, bland annat prostatacancer. Detta är ett resultat av högre medelålder och bättre diagnostik.

Strålbehandling är ett viktigt vapen i kampen mot cancer och uppskattningsvis varannan patient med cancerdiagnos behöver behandlas med strålterapi under någon del av sjukdomsförloppet – antingen som en del av en terapi i kurativt syfte, eller i palliativt syfte för att lindra smärta eller andra symptom. Nya avancerade metoder, som bildstyrning och stereotaktiska tillämpningar, förväntas i framtiden öka användningen av strålterapi.

Elekta leder utvecklingen av nya avancerade metoder för strålbehandling av cancer och var bland annat den första leverantören i världen med system för bildstyrd strålterapi (image guided radiation therapy, IGRT). Elektas avancerade teknologi, Elekta Synergy®, gör det möjligt att vid behandlingstillfället ta högupplösta tredimensionella datortomografbilder av patientens inre organ

och därmed förbättra precisionen och tillförlitligheten i behandlingen.

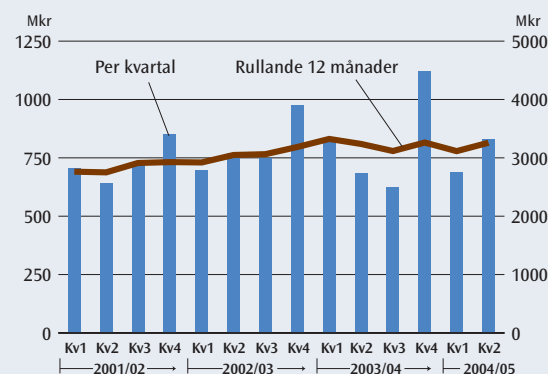
Under oktober avhölls såväl American Society for Therapeutic Radiology and Oncology (ASTRO) som European Society for Therapeutic Radiology and Oncology (ESTRO). Vid dessa båda medicinska kongresser demonstrerade Elekta tydligt såväl sitt teknologiska försprång som den kliniska erfarenhet företaget har inom IGRT. Elekta var den enda tillverkare som fanns refererad till i kongressernas vetenskapliga presentationer kring bildstyrd strålterapi. Totalt över 30 föredrag och presentationer var baserade på resultat som framkommit med hjälp av Elektas ”4D Adaptive™” lösning för IGRT. En bibliografi över IGRT med hjälp av Elektas teknologi listar 127 presentationer och vetenskapliga artiklar, vilket bekräftar det gensvar som Elekta Synergy® rönt över hela världen.

I maj 2004 lanserades Elekta Synergy® S, ett system för stereotaktisk strålterapi som bygger på Elektas unika och mer än 30-åriga erfarenhet av bildstyrning och stereotaktiska applikationer. I systemet kombineras integrerad högupplöst röntgen och ultraprecis positionering med hjälp av immobilisering av patienten och externa referenspunkter, sk stereotaxi. Elekta Synergy® S och stereotaktisk strålterapi innebär bland annat nya möjligheter för behandling av mindre tumörer nära kritiska strukturer samt även doseskalering och därmed färre behandlingstillfällen.

Leksell Gamma Knife® är den dominerande och mest avancerade metoden för stereotaktisk strålkirurgi i hjärnan och utvecklingen mot utökade användningsområden fortsätter i stadig takt. Metoden används idag för behandling av såväl godartade som elakartade hjärntumörer, kärlmissbildningar samt även strålkirurgisk behandling av funktionella sjukdomar.

I maj 2004 introducerades den nya Leksell Gamma Knife® 4C, vilken möjliggör ett förenklat och mer effektivt behandlingsflöde samt ökad precision genom nya

Orderingång



## Orderingång

Mkr	Kvartal 2 2004/05	Kvartal 2 2003/04	Jfr %	6 månader 2004/05	6 månader 2003/04	Jfr %	Rullande 12 månader	Jfr %
Europa, Mellanöstern, Afrika	385	290	33	673	657	2	1 492	13
Nord- och Sydamerika	269	198	36	498	481	4	1 082	-2
Japan	65	90	-28	150	179	-16	200	-49
Asien exkl Japan	108	105	3	194	201	-3	485	15
Koncernen	827	683	21	1 515	1 518	0	3 259	1
varav								
Onkologi	656	409	60	1 088	1 001	9	2 418	15
Neurokirurgi	171	274	-38	427	517	-17	841	-25

integrerade bildbehandlingsmöjligheter. I systemet ingår planeringsmjukvaran Leksell GammaPlan® 4C som ger användarna en tidigare uppnådd möjlighet att integrera bilder från olika bildkällor och därmed uppnå en högre behandlingsprecision och förbättrade behandlingsresultat.

I september 2004 godkändes Leksell GammaPlan® 4C av USA:s hälsovårdsmyndighet FDA och systemet kan därmed marknadsföras även i USA.

### Orderingång och orderstock

Den totala marknaden för Elektas produkter förväntas växa med fem till tio procent årligen. Elekta stärker kontinuerligt sin marknadsposition. Marknaden för strålterapiutrustning växer snabbast i USA och i Asien och tillväxten stimuleras av efterfrågan på nya och mer avancerade behandlingsmetoder som IMRT och IGRT.

Efterfrågan på Elektas kliniska lösningar är fortsatt stark. Det höga värdet på enskilda order och samordning av order inom ramen för investeringsprogram i sjukvården leder ofta till väsentliga variationer i affärsvolym sett till enskilda kvartal.

Orderingången uppgick till 1 515 (1 518) Mkr. Orderingången för onkologiprodukter ökade med 9 procent till 1 088 (1 001) Mkr. Orderingången för neurokirurgi-produkter minskade med 17 procent till 427 (517) Mkr. Beräknat på oförändrade valutakurser ökade koncernens orderingång med 2 procent, onkologi ökade med 10 procent och orderingången för neurokirurgi minskade med 13 procent.

Orderingången för andra kvartalet ökade med 21 procent till 827 (683) Mkr.

Orderingången för rullande 12 månader ökade med 1 procent till 3 259 Mkr.

Orderstocken uppgick den 31 oktober 2004 till 2 666 Mkr jämfört med 2 728 Mkr den 30 april 2004.

### Marknadskommentarer

#### Europa

Orderingången i region Europa, inklusive Mellanöstern och Afrika, uppgick till 673 (657) Mkr en ökning med

2 procent. Beräknat på oförändrade valutakurser ökade den totala orderingången för regionen med 2 procent samt för onkologiprodukter med 14 procent.

Elektas position på den europeiska marknaden är stark. Marknadstillväxten för strålterapi drivs av bristen på vårdkapacitet och behandlingsutrustning. Antalet linjäracceleratorer per capita är i många Europeiska länder mindre än hälften jämfört med USA. Flera länder fullföljer betydande investeringsprogram för förbättrad cancervård, däribland Storbritannien och Frankrike.

I Storbritannien pågår även ett flertal satsningar med stöd från privata finansiärer (Private Finance Initiative, PFI) och i oktober fick Elekta uppdraget att leverera 10 linjäracceleratorer inom ramen för den största cancer-satsningen någonsin i Storbritannien.

Orderingången inom neurokirurgi minskade i jämförelse med samma period föregående år. Jämförelsen påverkas väsentligen av att Elekta under jämförelseperioden erhöll en stor enskild order från Mellanöstern, avseende utrustning för stereotaktisk neurokirurgi.

#### Nord- och Sydamerika

Orderingången i Nord- och Sydamerika ökade med 4 procent och uppgick till 498 (481) Mkr. Beräknat på oförändrade valutakurser ökade orderingången för regionen med 10 procent. Orderingången för onkologi ökade med 8 procent och orderingången för neurokirurgi ökade med 13 procent beräknat på oförändrade valutakurser.

Orderingången för onkologi förbättrades kraftigt under andra kvartalet.

Den amerikanska marknaden är på många sätt ledande vad gäller utveckling och implementering av nya avancerade behandlingsmetoder som intensitetsmodulerad och bildstyrd strålterapi. Detta avspeglar sig i snabbare utbytestakt och större investeringsbudgetar hos strålterapi-klinikerna. Såväl strålterapi som Gammaknivskirurgi är effektiva och ändamålsenliga kliniska områden och undersökningar pekar mot ökade framtida investeringar från amerikanska sjukhus.

Ersättningsnivåerna för de behandlingar som utförs

## Resultaträkning

Mkr	3 månader aug-okt 2004/05	3 månader aug-okt 2003/04	6 månader maj-okt 2004/05	6 månader maj-okt 2003/04	12 månader nov-okt 2003/04	12 månader maj-apr 2003/04
Nettoomsättning	749	706	1 466	1 321	3 045	2 900
Kostnad för sålda produkter	-459	-447	-906	-834	-1 855	-1 783
<b>Bruttoresultat</b>	<b>290</b>	<b>259</b>	<b>560</b>	<b>487</b>	<b>1 190</b>	<b>1 117</b>
Försäljningskostnader	-99	-100	-192	-182	-385	-375
Administrationskostnader	-69	-68	-129	-127	-293	-291
Forsknings- och utvecklingskostnader	-53	-54	-107	-96	-229	-218
Valutakursdifferenser i rörelsen	22	17	34	25	82	73
<b>Rörelseresultat</b>	<b>91</b>	<b>54</b>	<b>166</b>	<b>107</b>	<b>365</b>	<b>306</b>
Resultatandelar intressebolag	0	2	3	7	4	8
Ränteintäkter	5	6	10	13	24	27
Räntekostnader	-3	-3	-6	-6	-16	-16
Valutakursdifferenser	-5	0	-6	0	-6	0
<b>Resultat efter finansnetto</b>	<b>88</b>	<b>59</b>	<b>167</b>	<b>121</b>	<b>371</b>	<b>325</b>
Skatter	-28	-20	-53	-41	-89	-77
<b>Periodens vinst</b>	<b>60</b>	<b>39</b>	<b>114</b>	<b>80</b>	<b>282</b>	<b>248</b>
Vinst per aktie före utspädning	1,91	1,19	3,65	2,45	8,83	7,63
Vinst per aktie efter utspädning	1,92	1,18	3,65	2,42	8,86	7,63

## Kassaflöde

Rörelseflöde	104	76	194	146	420	372
Rörelsekapitalförändring	12	-17	-182	-101	-5	76
<b>Kassaflöde från den löpande verksamheten</b>	<b>116</b>	<b>59</b>	<b>12</b>	<b>45</b>	<b>415</b>	<b>448</b>
Investeringar och avyttringar	-14	-27	-22	-37	-70	-85
<b>Kassaflöde efter investeringar</b>	<b>102</b>	<b>32</b>	<b>-10</b>	<b>8</b>	<b>345</b>	<b>363</b>
Extern finansiering	67	5	70	12	-244	-302
Periodens förändring av likvida medel	156	43	51	24	91	64

## Balansräkning

Mkr	31 okt 2004	31 okt 2003	30 apr 2004
Immateriella anläggningstillgångar	346	393	372
Materiella anläggningstillgångar	135	102	134
Finansiella anläggningstillgångar	18	17	16
Varulager	338	312	311
Fordringar	1 121	1 169	1 092
Likvida tillgångar	1 202	1 111	1 151
<b>Summa tillgångar</b>	<b>3 160</b>	<b>3 104</b>	<b>3 076</b>
Eget kapital	1 576	1 549	1 413
Avsättningar	163	137	158
Räntebärande skulder	212	238	231
Räntefria skulder	1 209	1 180	1 274
<b>Summa eget kapital, avsättningar och skulder</b>	<b>3 160</b>	<b>3 104</b>	<b>3 076</b>
Ställda säkerheter	51	—	76
Ansvarsförbindelser	99	—	109

## Förändring av eget kapital

Mkr	31 okt 2004	31 okt 2003	30 apr 2004
Ingående balans	1 413	1 445	1 445
Ändrad redovisningsprincip*	-2	—	—
Utnyttjande av teckningsoptioner	74	26	26
Aktieinlösen	—	—	-312
Omräkningsdifferenser	-23	-2	6
Periodens vinst	114	80	248
<b>Utgående balans</b>	<b>1 576</b>	<b>1 549</b>	<b>1 413</b>

\* Implementering av RR29/ IAS 19 Ersättningar till anställda.

## Nyckeltal

	12 månader <sup>1)</sup> maj-apr 2000/01	12 månader maj-apr 2001/02	12 månader maj-apr 2002/03	12 månader maj-apr 2003/04	6 månader maj-okt 2003/04	6 månader maj-okt 2004/05
Orderingång, Mkr	2 402	2 927	3 186	3 262	1 518	1 515
Nettoomsättning, Mkr	2 160	2 738	2 781	2 900	1 321	1 466
Rörelseresultat, Mkr	92	207	323	306	107	166
Rörelsemarginal, %	4	8	12	11	8	11
Vinstmarginal, %	3	8	11	11	9	11
Eget kapital, Mkr	887	1 272	1 445	1 413	1 549	1 576
Sysselsatt kapital, Mkr	1 178	1 313	1 697	1 644	1 787	1 788
Soliditet, %	39	50	49	46	50	50
Räntabilitet på eget kapital, % <sup>2)</sup>	5	13	17	17	15	18
Räntabilitet på sysselsatt kapital, % <sup>2)</sup>	10	19	22	20	19	22

<sup>1)</sup> Omarbetad avseende ny redovisningsprincip för skatter. <sup>2)</sup> Beräknat på rullande 12 månader

## Data per aktie

	12 månader <sup>1)</sup> maj-apr 2000/01	12 månader maj-apr 2001/02	12 månader maj-apr 2002/03	12 månader maj-apr 2003/04	6 månader maj-okt 2003/04	6 månader maj-okt 2004/05
Vinst per aktie						
före utspädning, kr	1,52	4,66	7,29	7,63	2,45	3,65
efter utspädning, kr	1,89	4,56	7,14	7,63	2,42	3,65
Kassaflöde per aktie						
före utspädning, kr	8,11	3,64	8,99	11,14	0,25	-0,32
efter utspädning, kr	7,90	3,63	8,81	11,14	0,24	-0,32
Eget kapital per aktie						
före utspädning, kr	31,84	40,03	44,79	45,49	47,00	49,91
efter utspädning, kr	35,03	39,89	44,58	45,49	47,00	49,91
Ränta på konverterat förlagslån, netto efter skatt, Mkr	17	3	—	—	—	—
Genomsnittligt vägt antal aktier,						
före utspädning, tusental	27 854	31 048	32 019	32 585	32 600	31 214
efter utspädning, tusental	31 662	32 504	32 694	32 585	32 954	31 214
Antal aktier per balansdag,						
före utspädning, tusental	27 854	31 765	32 256	31 066	32 954	31 567
efter utspädning, tusental	31 662	33 084	32 988	31 066	32 954	31 567

<sup>1)</sup> Omarbetad avseende ny redovisningsprincip för skatter.

Påspädningen 2000/01 avser effekt av konvertibelprogram som konverterats 2001.

Utspädningen 2001/02-2003/04 avser optionsprogram 1999/2002 och 2000/2003.

## Valutakurser

Land	Valuta	Genomsnittskurs			Balansdagskurs		
		maj-okt 2004/05	maj-okt 2003/04	Jfr %	31 okt 2004	30 apr 2004	Jfr %
Europa	1 EUR	9,136	9,130	0	9,061	9,138	-1
Storbritannien	1 GBP	13,557	13,012	4	13,005	13,550	-4
Japan	100 JPY	6,798	6,868	-1	6,700	6,930	-3
USA	1 USD	7,480	7,980	-6	7,098	7,658	-7

## Redovisningsprinciper

Denna delårsrapport har upprättats i enlighet med Årsredovisningslagen och Redovisningsrådets rekommendation RR 20 Delårsrapportering.

Från 2004/05 tillämpas Redovisningsrådets rekommendation RR29 Ersättningar till anställda. Effekten av övergången är marginell, avsättningar till pensioner ökade med 3 Mkr och eget kapital minskade med 2 Mkr. Övriga redovisningsprinciper och beräkningsmetoder är i enlighet med de som har använts i den senaste årsredovisningen.

## Nettoomsättning

Mkr	Kvartal 2 2004/05	Kvartal 2 2003/04	Jfr %	6 månader 2004/05	6 månader 2003/04	Jfr %	12 månader
Europa, Mellanöstern, Afrika	307	308	0	581	581	0	1 319
Nord- och Sydamerika	260	197	32	497	406	22	868
Japan	44	85	-48	131	131	0	303
Asien exkl Japan	138	116	19	257	203	27	410
Koncernen	749	706	6	1 466	1 321	11	2 900
varav							
Onkologi	553	456	21	1 047	870	20	1 876
Neurokirurgi	196	250	-22	419	451	-7	1 024

med Elektas utrustning förväntas vara i det närmast oförändrade för 2005. Såväl strålbehandling av cancer som Gammaknivskirurgi och diagnostiska procedurer med Elekta Neuromag™ ersätts idag på en rimlig nivå från Medicare/Medicaid.

### Japan

Orderingången i Japan minskade med 16 procent till 150 (179) Mkr. Beräknat på oförändrade valutakurser minskade orderingången med 15 procent.

Elekta har en stark position på den japanska marknaden, främst inom neurokirurgi. En relativt sett god penetration av Leksell Gamma Knife® i Japan medför en god potential för uppgraderingar och eftermarknadsförsäljning.

Marknaden för utrustning för strålterapi är för närvarande under förändring och efterfrågan på mer avancerade linjäracceleratorer med högre energinivåer förväntas öka i framtiden.

Processen för myndighetsgodkännanden är mer utdragen i Japan än i Europa och USA, varför det tar längre tid för nya produkter att ge genomslag i orderingången.

I mars 2004 godkändes Leksell Gamma Knife® C 1.2 för försäljning i Japan och i oktober meddelades godkännande för Elekta Synergy® platform. Godkännanden för Elekta Synergy® och Leksell Gamma Knife® 4C förväntas erhållas under 2005.

### Asien

Orderingången i Asien, exklusive Japan, minskade med 3 procent till 194 (201) Mkr. Beräknat på oförändrade valutakurser ökade orderingången för regionen med 1 procent och för onkologiprodukter med 13 procent.

Den underliggande efterfrågan på Elektas produkter är fortsatt stark, främst från ekonomiskt starka länder i regionen. Elekta har en stark marknadsposition i regionen. Behovet av utrustning för strålbehandling av tumörsjukdomar är mycket stort i de flesta asiatiska länder. Flera länder i regionen som idag saknar utrustning för

strålkirurgisk behandling visar tydligt intresse att investera i Leksell Gamma Knife®.

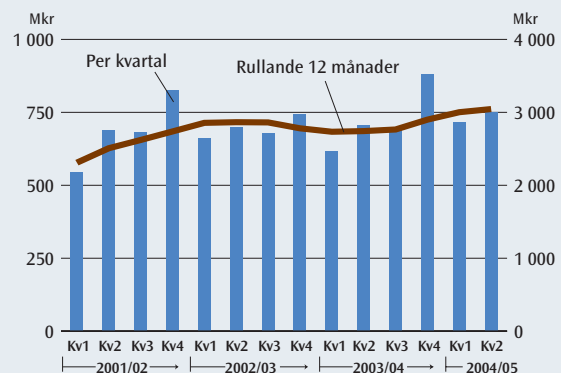
### Eftermarknaden

Orderingången för Elektas eftermarknadsprodukter inklusive service uppgick till 460 (543) Mkr. Under jämförelseperioden tecknades fler order avseende uppgraderingar av Leksell Gamma Knife® och tecknades även fler långa servicekontrakt. Orderingången på rullande 12 månader minskade med 10 procent till 1 004 Mkr.

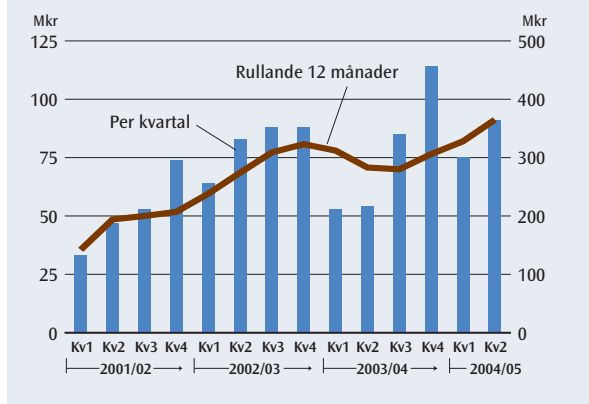
I såväl USA som Europa fortsätter installationerna av Elekta IntelliMax™, Elektas unika Intelligent Device Management (IDM)-system. Elekta IntelliMax™ skapar en kontinuerlig och säker, Internetbaserad kontakt mellan Elektas digitala linjäracceleratorer och Elektas servicecentra och möjliggör löpande övervakning och uppföljning av linjäracceleratorerna.

Systemet skapar maximal tillgänglighet och prestanda för kliniken, samtidigt som det innebär en potential för fortsatta förbättringar vad gäller effektivitet och kvalitet i Elektas internationella serviceverksamhet. Elekta IntelliMax™ möter också de uttalade önskemål som ställs av vårdgivare, där bland annat större inköpsorganisationer

### Nettoomsättning



### Rörelseresultat



(GPOs) i USA numera efterfrågar att linjäracceleratorer ska kunna fjärrövervakas.

### Nettoomsättning

Koncernens nettoomsättning ökade med 11 procent till 1 466 (1 321) Mkr, främst som ett resultat av ökade volymer. Beräknat på oförändrade valutakurser ökade nettoomsättningen med 14 procent.

Nettoomsättningen för onkologiprodukter ökade med 20 procent till 1 047 (870) Mkr. För neurokirurgi-produkter minskade nettoomsättningen med 7 procent till 419 (451) Mkr.

Nettoomsättningen för eftermarknaden ökade med 2 procent till 446 (436) Mkr och utgjorde 30 (33) procent av koncernens nettoomsättning.

Nettoomsättningen under andra kvartalet uppgick till 749 (706) Mkr.

### Resultat

Rörelseresultatet ökade med 55 procent till 166 (107) Mkr främst genom ökad försäljningsvolym och förbättrad effektivitet. Rörelsemarginalen uppgick till 11 (8) procent. Rörelsemarginalen på rullande 12 månader uppgick till 12 procent.

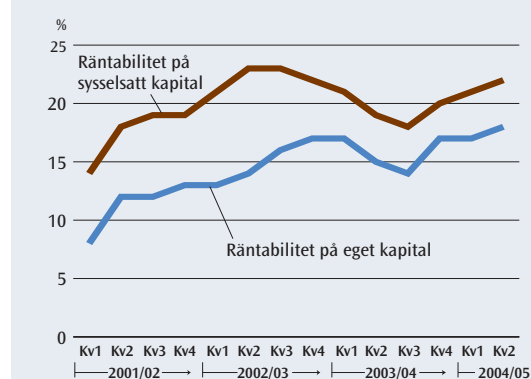
Bruttomarginalen uppgick till 38 (37) procent.

Satsningarna på forskning och utveckling ökade med 14 procent till 107 (94) Mkr motsvarande 7 (7) procent av nettoomsättningen. Kapitalisering och avskrivning har varit lika stora under första halvåret medan resultatet påverkades negativt med 2 Mkr under samma period föregående år.

Valutakursförändringarna jämfört med motsvarande period föregående år har påverkat rörelseresultatet negativt med cirka 24 Mkr, främst genom en förstärkning av pundkursen och en försvagning av US dollarn mot den svenska kronan. Valutakursvinster från terminskontrakt i resultatet uppgår till 29 Mkr.

Elekta säkrar kontrakterade nettoflöden samt del

### Räntabilitet



av förväntade nettoflöden med terminskontrakt över en rullande 18-månadersperiod. Den realiserade kursvinsten jämfört med valutakurserna den 31 oktober för terminskontrakt som inte omvärderats i balansräkningen var 31 Mkr.

Finansnettot uppgick till 1 (14) Mkr. Räntenettet minskade genom lägre ränteintäkter och ingick i finansnettot med 4 (7) Mkr. Resultat från andelar i intressebolag ingick med 3 (7) Mkr och valutakursdifferenser med -6 (0) Mkr.

Resultatet efter finansnetto uppgick till 167 (121) Mkr. Skattekostnaden avseende periodens resultat har beräknats till -53 Mkr eller 32 procent. Resultatet efter skatter uppgick till 114 (80) Mkr.

Vinst per aktie ökade med 49 procent till 3,65 (2,45) kr före utspädning och 3,65 (2,42) kr efter utspädning.

Räntabilitet på eget kapital uppgick till 18 (15) procent och räntabilitet på sysselsatt kapital uppgick till 22 (19) procent.

### Investeringar och avskrivningar

Investeringar i immateriella och materiella anläggnings-tillgångar uppgick till 36 (45) Mkr. Avskrivningar avseende immateriella och materiella anläggningstillgångar uppgick till 52 (42) Mkr.

### Likviditet och finansiell ställning

Kassaflödet från den löpande verksamheten uppgick under perioden till 12 (45) Mkr. Under det andra kvartalet uppgick kassaflödet från den löpande verksamheten till 116 (59) Mkr. Kassaflödet efter investeringar uppgick till -10 (8) Mkr.

Likvida medel uppgick den 31 oktober 2004 till 1 202 Mkr jämfört med 1 151 Mkr den 30 april 2004. Av banktillgodohavanden var 51 Mkr pantförskrivna, främst för kommersiella garantier.

Räntebärande skulder uppgick till 212 Mkr jämfört med 231 Mkr vid verksamhetsårets ingång.

Soliditeten uppgick till 50 procent.

Under Elektas första halvår tecknades 501 200 nya B-aktier genom utnyttjande av tilldelade teckningsoptioner inom ramen för fastställt optionsprogram. Totala antalet aktier uppgick den 31 oktober till 31 567 454.

#### Anställda

Medelantal anställda uppgick till 1 194 (1 108).

Antalet anställda vid periodens slut uppgick till 1 212 jämfört med 1 170 den 30 april 2004.

#### Moderbolag

Moderbolagets verksamhet omfattar koncernledning och koncerngemensamma funktioner samt finansförvaltning. Moderbolagets resultat efter finansnetto uppgick till -8 (-8) Mkr. Medelantalet anställda uppgick till 17 (16).

#### Framtidsutsikter för räkenskapsåret 2004/05

Efterfrågan är fortsatt god för Elektas produkter och kliniska lösningar. Orderstocken ligger kvar på en hög nivå.

Nettoomsättningen för perioden maj-januari 2004/05 förväntas öka i nivå med koncernens tillväxtmål på 10-15 procent i lokal valuta.

För helåret 2004/05 räknar Elekta med tillväxt och rörelsemarginal i nivå med koncernens finansiella mål, dvs. en försäljningstillväxt om 10-15 procent i lokal valuta samt en rörelsemarginal om 10-12 procent.

#### Ekonomisk information

Niomånadersrapporten maj-januari 2004/05, publiceras den 9 mars 2005.

STOCKHOLM DEN 14 DECEMBER 2004

ELEKTA AB (PUBL)



Laurent Leksell,  
Verkställande direktör

*Denna rapport har inte granskats av bolagets revisorer.*



ELEKTA

Elekta AB (publ)

Kungstensgatan 18 • Box 7593 • SE-103 93 Stockholm  
Tel 08-587 254 00 • Fax 08-587 255 00 • E-post: info@elekta.com

*För ytterligare information var vänlig kontakta:*

Peter Ejemyr, Informationsdirektör, Elekta AB (publ) • Tel 08-587 254 00 eller 0733- 611 000

Mer information om Elekta finner ni på: [www.elekta.com](http://www.elekta.com)