



6 Halvårs- rapport

1 MAJ – 31 OKTOBER

2003/04



ELEKTA

Halvårsrapport 1 maj – 31 oktober 2003/04

- Rörelseresultatet minskade till 107 (147) Mkr och rörelsemarginalen till 8 (11) procent. Rörelsemarginalen på rullande 12 månader var 10 procent.
- Resultatet efter skatter uppgick till 80 (98) Mkr. Vinst per aktie efter utspädning uppgick till 2,42 (3,00) kr.
- Kassaflödet efter investeringar uppgick till 8 (148) Mkr.
- Ordergången ökade med 4 procent till 1 518 (1 466) Mkr och beräknat på oförändrade valutakurser med 14 procent.
- Nettoomsättningen minskade med 3 procent till 1 321 (1 359) Mkr. Beräknat på oförändrade valutakurser ökade nettoomsättningen med 8 procent.
- Elekta har lanserat Elekta Synergy™, marknadens första behandlingssystem för bildstyrd strålterapi.
- Elekta har fastställt finansiella mål för räkenskapsåren 2004/05 till 2006/07 och har höjt målet för rörelsemarginalen till 10–12 procent för rullande 12 månader.

Elekta är marknadsledare inom utrustning för strålkirurgisk och stereotaktisk behandling av sjukdomar i hjärnan och den näst största leverantören i världen av utrustning för strålbehandling av cancer.

Cancer är en sjukdom som ökar kraftigt och som drabbar var tredje människa någon gång under livet. Varannan cancerpatient behöver i något skede strålbehandling för att bota eller kontrollera sin sjukdom. Strålbehandling är också ett kostnadseffektivt alternativ, jämfört med de övriga metoder som finns för att bota eller bromsa cancer.

Introduktion av Elekta Synergy™ för bildstyrd strålterapi

Elekta är en ledande leverantör av utrustning för precisionsbestrålning av cancer med intensitetsmodulerad strålterapi (intensity modulated radiation therapy, IMRT).

Elekta leder också utvecklingen inom bildstyrd strålterapi (image-guided radiation therapy, IGRT). Denna metod adresserar strålterapiens problem vad gäller organens rörelser i kroppen samt exakt positionering av patienten vid varje behandlingstillfälle. Genom IGRT expanderas strålterapiens möjligheter och användningsområden och metoden bedöms kunna leda till kliniska förbättringar vad gäller såväl bättre behandlingsresultat som färre komplikationer.

Elektas system för bildstyrd strålterapi – Elekta Synergy™ – möjliggör en exakt lokalisering av tumören med hjälp av ett nytt integrerat system för tredimensionell högupplöst röntgen. I juli erhöles CE-märkning för vitala komponenter och Elekta Synergy™ togs i kliniskt bruk i Europa. I slutet av oktober erhöles godkännande (510k) från den amerikanska hälsovårdsmyndigheten (FDA), vilket innebär att Elekta nu kan påbörja marknadsföring och försäljning av Elekta Synergy™ även i USA. Leverans av Elekta Synergy™ kommer att påbörjas under 2004.

Kliniska framsteg inom neurokirurgi

Behovet ökar av såväl icke-invasiv strålkirurgi som minimalinvasiv stereotaktisk neurokirurgi. Idag har cirka 240 människor på en miljon sådana sjukdomar i hjärnan som lämpar sig väl för strålkirurgi med Leksell Gamma Knife®. Strålkirurgisk behandling med Leksell Gamma Knife® utmärks av hög värdkvalitet och kostnadseffektivitet samt är dessutom mycket skonsam för patienten. Utvecklingen går också stadigt mot utökade användningsområden för Leksell Gamma Knife®. Förutom kärlmissbildningar och tumörer, riktas nu stort intresse mot strålkirurgisk behandling av funktionella sjukdomar.

Ordergång och orderstock

Ordergången ökade med 4 procent till 1 518 (1 466) Mkr och på rullande 12 månader var ökningen 6 procent. Onkologiprodukter minskade med 3 procent till 1 001 (1 034) Mkr och neurokirurgiprodukter ökade med 20 procent till 517 (432) Mkr. Beräknat på oförändrade valutakurser ökade koncernens ordergång med 14 procent.

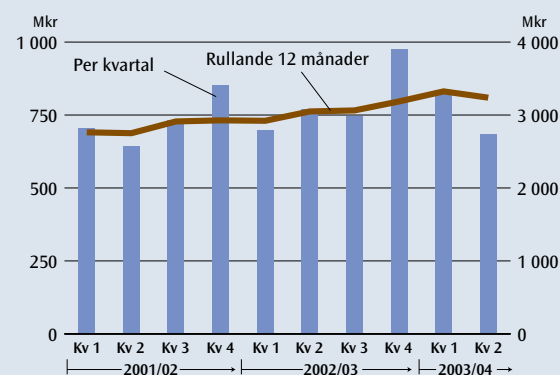
Ordergången under andra kvartalet uppgick till 683 (769) Mkr. Jämförelsen mellan kvartalen påverkas av att Elekta under det andra kvartalet 2002/03 fick sin största enskilda order någonsin, avseende utrustning för strålbehandling av cancer i Nederländerna till ett värde av 160 Mkr.

Orderstocken uppgick den 31 oktober 2003 till 2 575 Mkr jämfört med 2 411 Mkr den 30 april 2003.

Marknadskommentarer

I ett allmänt svagt konjunkturläge med vissa tecken till återhämtning fortsätter Elekta att utvecklas väl. Marknaden för Elektas produkter och behandlingsmetoder för cancer och sjukdomar i hjärnan fortsätter att utvecklas positivt och Elekta stärker successivt sin marknadsposition. Elekta är väl positionerat för att kunna dra nytta av och bidra till en framtida tillväxt på dessa marknader.

Ordergång



Orderingång

Mkr	Kvartal 2 2003/04	Kvartal 2 2002/03	Jfr %	6 månader 2003/04	6 månader 2002/03	Jfr %	Rullande 12 månader	Jfr %
Europa, Mellanöstern, Afrika	290	356	-19	657	649	1	1 318	10
Nord- och Sydamerika	198	243	-19	481	517	-7	1 105	-14
Japan	90	28	221	179	112	60	395	84
Asien exkl Japan	105	142	-26	201	188	7	420	19
Koncernen	683	769	-11	1 518	1 466	4	3 238	6
varav								
Onkologi	409	550	-26	1 001	1 034	-3	2 110	2
Neurokirurgi	274	219	25	517	432	20	1 128	16

Fortsatt stabil efterfrågan i Europa

Orderingången i region Europa, inklusive Mellanöstern och Afrika, ökade under de första 6 månaderna med 1 procent till 657 (649) Mkr. Beräknat på oförändrade valutakurser ökade orderingången för regionen med 5 procent medan orderingången för onkologiprodukter minskade med 5 procent. Jämförelsen med samma period föregående verksamhetsår påverkas av att Elekta under det andra kvartalet 2002/03 fick sin största enskilda order någonsin, avseende utrustning för strålbehandling av cancer i Nederländerna till ett värde av 160 Mkr.

Behovet av ytterligare kapacitet inom strålbehandling av cancer är fortfarande mycket stort i många delar av Europa. Flera länder, däribland Nederländerna, Storbritannien och Frankrike genomför investeringsprogram för förbättrad cancervård.

Vid den europeiska strålterapi-kongressen ESTRO i september, lanserades Elekta Synergy™ i Europa. Marknadsintresset är stort och Elekta har redan på detta tidiga stadium mottagit order för leverans under 2004.

I vissa Europeiska länder finns ett stort intresse för stereotaktisk strålkirurgi och under det andra kvartalet tecknades en order på Leksell Gamma Knife® till Italien, den femte strålkniven att installeras i landet.

Elekta arbetar med att utveckla sin närvaro på nya marknader, främst i mellanöstern och i de östeuropeiska länder som kommer att bli nya medlemmar i EU.

Elekta Synergy™ godkänd för försäljning i Nordamerika

Orderingången i Nord- och Sydamerika minskade under första halvåret med 7 procent och uppgick till 481 (517) Mkr. Beräknat på oförändrade valutakurser ökade orderingången för regionen med 10 procent. Orderingången för onkologi ökade med 13 procent i lokal valuta och neurokirurgi ökade med 4 procent.

Bland ledande cancerkliniker i USA finns ett stort intresse för Elekta Synergy™. Vid den amerikanska strålterapi-kongressen ASTRO sent i oktober, lanserades Elekta Synergy™ framgångsrikt på den amerikanska marknaden. Marknadsintresset för bildstyrd strålterapi är stort och Elekta kan sedan slutet av oktober, då systemet erhöll godkännande från FDA, marknadsföra

Elekta Synergy™ även i USA.

Som ett resultat av lanseringen av Elekta Synergy™ och vissa förseningar som ett resultat av kundernas utvärdering av den nya teknologin, förväntas Elektas orderingång för onkologiprodukter i USA utvecklas positivt under andra halvan av 2003/04.

Intresset för IMRT som klinisk metod fortsätter att öka. Beslut har tagits om att, från 1 januari 2004, från en hög nivå sänka ersättningen för IMRT-behandling av Medicare/Medicaid-patienter med cirka 18 procent för en hel behandlingscykel. De nya ersättningsnivåerna stödjer en fortsatt utbredning av IMRT inom den amerikanska cancervården.

På den amerikanska marknaden är behandlingsmetoder med strålkirurgi väl etablerade. Elektas produkter inom såväl strålkirurgi som stereotaxi har högt anseende i USA och intresset är stort för klinisk användning av Elektas utrustning för magnetencefalografi (MEG). Denna metod har rimliga ersättningsnivåer fastlagda från Medicare/Medicaid, framförallt vad gäller lokalisering av epileptiska fokus.

Elekta fortsätter att teckna nya avtal med större amerikanska inköpsorganisationer. Under första halvåret 2003/04 har Elekta tecknat ett leverantörsavtal med Catholic Health East, en samarbetsorganisation för en stor grupp sjukhus i 11 stater på den amerikanska östkusten, gällande samtliga Elektas produkter samt med HealthTrust Purchasing Group för stereotaktisk strålkirurgi och andra produkter inom neuromedicin för gruppens 900 medlemmar. Detta och andra liknande avtal förväntas kunna påverka orderingången positivt under kommande år.

Ökad orderingång i Japan

Orderingången i Japan ökade 60 procent till 179 (112) Mkr. Beräknat på oförändrade valutakurser ökade orderingången med 74 procent.

Den japanska marknaden fortsätter präglas av landets alltjämt svaga ekonomiska utveckling även om tecken på återhämtning börjar synas. Marknaden för medicinteknisk utrustning drivs av ökade behov av kvalificerad vård hos en allt äldre befolkning.

Nettoomsättning

Mkr	Kvartal 2 2003/04	Kvartal 2 2002/03	Jfr %	6 månader 2003/04	6 månader 2002/03	Jfr %	Rullande 12 månader
Europa, Mellanöstern, Afrika	308	281	10	581	529	10	1 019
Nord- och Sydamerika	197	285	-31	406	590	-31	1 160
Japan	85	45	89	131	66	98	224
Asien exkl Japan	116	86	35	203	174	17	378
Koncernen	706	697	1	1 321	1 359	-3	2 781
varav							
Onkologi	456	477	-4	870	967	-10	1 937
Neurokirurgi	250	220	14	451	392	15	844

Efterfrågan är fortsatt god inom strålkirurgi avseende såväl nya Leksell Gamma Knife® enheter som uppgraderingar och omladdningar.

Intresset för utrustning för magnetencefalografi är stort i Japan med ett flertal ledande forskningscentra i arbete med att utveckla nya kliniska metoder och rutiner. Under oktober levererades en Elekta Neuromag™, till Universitetet i Kyoto, en av de ledande neurologiska klinikerna i Japan.

Fortsatt god efterfrågan i Asien

Orderingången i Asien uppgick under perioden till 201 (188) Mkr, en ökning med 7 procent. Beräknat på oförändrade valutakurser ökade orderingången med 26 procent.

De asiatiska ekonomierna visar tecken på återhämtning och den kinesiska ekonomin spås en stark tillväxt de närmaste åren.

Efterfrågan på Elektas utrustning för såväl strålterapi som strålkirurgi har utvecklats väl med stort intresse från regionens ekonomiskt starka länder. Behovet av ytterligare utrustning för vård av tumörsjukdomar är mycket stort i hela Asien och Elekta har en stark position i regionen.

Elekta tillverkar även delar av sina system i Kina. Under andra kvartalet ökade Elekta sin ägarandel i Shanghai Elekta från 80 till 100 procent. Elekta planerar att utöka sin tillverkning och koncerninköp i Kina under de närmaste åren.

Nettoomsättning

Koncernens nettoomsättning minskade med 3 procent till 1 321 (1 359) Mkr. Beräknat på oförändrade valutakurser ökade nettoomsättningen med 8 procent.

Nettoomsättningen för onkologiprodukter minskade med 10 procent till 870 (967) Mkr. För neurokirurgi-produkter ökade nettoomsättningen med 15 procent till 451 (392) Mkr.

Nettoomsättningen för eftermarknaden ökade med 5 procent till 436 (413) Mkr och utgjorde 33 (30) procent av koncernens nettoomsättning.

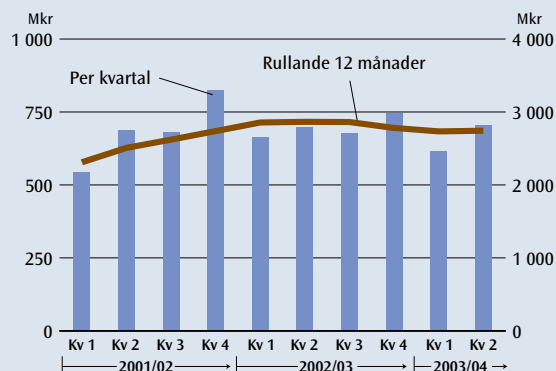
Nettoomsättningen under andra kvartalet uppgick till 706 (697) Mkr.

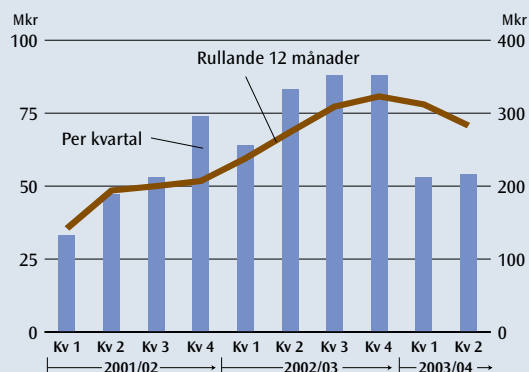
Resultat

Rörelseresultatet minskade med 40 Mkr till 107 (147) Mkr, som en effekt av valutakursförändringar samt redovisning av utvecklingsprojekt i enlighet med RR15 (IAS 38). Rörelsemarginalen uppgick till 8 (11) procent. Rörelsemarginalen på rullande 12 månader uppgick till 10 procent.

Bruttomarginalen ökade till 37 (35) procent genom produktmix samt förbättrad kvalitet, effektivitet och lönsamhet i serviceverksamheten.

Nettoomsättning



Rörelseresultat

Satsningarna på forskning och utveckling ökade med 14 procent till 94 (82) Mkr motsvarande 7 (6) procent av nettoomsättningen. Redovisningsrådets rekommendation RR15 (IAS 38), som föreskriver kapitalisering av vissa utvecklingskostnader, medför en ökad volatilitet i resultatet beroende på i vilken fas de olika utvecklingsprojekten befinner sig. För de första sex månaderna har kapitalisering och avskrivning enligt RR15 påverkat resultatet negativt med 2 (positivt 21) Mkr. I enlighet med RR15 har 5 (21) Mkr kapitaliserats för vissa specifika projekt medan resterande kostnadsförts. Avskrivningar på utvecklingsprojekt kapitaliserade enligt RR15 uppgick till 7 (-) Mkr.

Valutakursförändringarna jämfört med motsvarande period föregående år har negativt påverkat rörelseresultatet med cirka 36 Mkr. Elekta säkrar kontraherade nettoflöden samt del av förväntade nettoflöden med terminskontrakt över en rullande 18-månadersperiod. Den realiserade kursvinsten jämfört med valutakurserna den 31 oktober för terminskontrakt som inte omvärderats i balansräkningen var 57 Mkr.

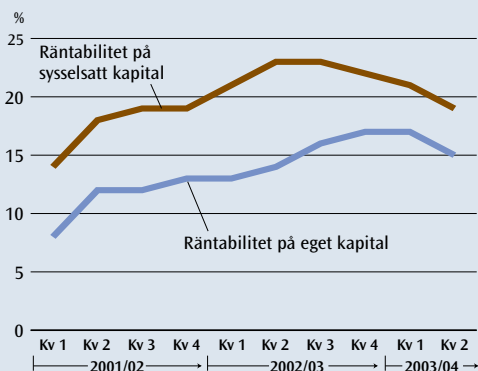
Rörelseresultatet under andra kvartalet uppgick till 54 (83) Mkr.

Finansnettot uppgick till 14 (-1) Mkr. Räntenettot ingick med 7 (1) Mkr. Resultat från andelar i intressebolag ingick med 7 (5) Mkr inklusive en nedskrivning om 2 Mkr. Valutakursdifferenser ingick med 0 (-7) Mkr.

Resultatet efter finansnetto uppgick till 121 (146) Mkr. Skattekostnaden har beräknats till 41 Mkr motsvarande 34 procent. Resultatet efter skatter uppgick till 80 (98) Mkr.

Vinst per aktie uppgick till 2,45 (3,07) kr före utspädning och 2,42 (3,00) kr efter utspädning.

Räntabilitet på eget kapital uppgick till 15 (14) procent och räntabilitet på sysselsatt kapital uppgick till 19 (23) procent.

Räntabilitet på eget kapital och sysselsatt kapital**Investeringar och avskrivningar**

Investeringar i immateriella och materiella anläggningstillgångar uppgick till 45 (39) Mkr. Avskrivningar avseende immateriella och materiella anläggningstillgångar uppgick till 42 (31) Mkr.

Likviditet och finansiell ställning

Kassaflödet före investeringar uppgick till 45 (162) Mkr. Rörelsekapitalbindningen ökade inom främst fordringar och varulager. Kassaflödet efter investeringar och avyttringar uppgick till 8 (148) Mkr.

Likvida tillgångar uppgick till 1 111 Mkr jämfört med 1 087 Mkr den 30 april 2003. Av banktillgodohavanden var 111 Mkr pantförskrivna, främst för kommersiella garantier.

Räntebärande skulder uppgick till 238 Mkr jämfört med 252 Mkr vid verksamhetsårets ingång.

Soliditeten uppgick till 50 procent.

Under Elektas första halvår tecknades 298 525 nya B-aktier genom utnyttjande av tilldelade teckningsoptioner inom ramen för fastställda optionsprogram. Totala antalet aktier uppgick den 31 oktober till 32 953 967.

Resultaträkning

Mkr	3 månader aug-okt 2003/04	3 månader aug-okt 2002/03	6 månader maj-okt 2003/04	6 månader maj-okt 2002/03	12 månader nov-okt 2002/03	12 månader maj-apr 2002/03
Nettoomsättning	706	697	1 321	1 359	2 743	2 781
Kostnad för sålda produkter	-447	-438	-834	-878	-1 714	-1 758
Bruttoresultat	259	259	487	481	1 029	1 023
Försäljningskostnader	-100	-93	-182	-171	-367	-356
Administrationskostnader	-68	-72	-127	-131	-281	-285
Forsknings- och utvecklingskostnader	-54	-33	-96	-61	-183	-148
Valutakursdifferenser i rörelsen	17	22	25	29	85	89
Rörelseresultat	54	83	107	147	283	323
Resultatandelar intressebolag	2	4	7	5	13	11
Ränteintäkter	6	6	13	8	27	22
Räntekostnader	-3	-3	-6	-7	-14	-15
Valutakursdifferenser	0	-5	0	-7	-17	-24
Resultat efter finansnetto	59	85	121	146	292	317
Skatter	-20	-28	-41	-50	-79	-88
Minoritet	0	-2	0	2	3	5
Periodens vinst	39	55	80	98	216	234
Vinst per aktie före utspädning	1,19	1,70	2,45	3,07	6,67	7,29
Vinst per aktie efter utspädning	1,18	1,67	2,42	3,00	6,56	7,14

Kassaflöde

Rörelseflöde	76	86	146	149	312	315
Rörelsekapitalförändring	-17	48	-101	13	-68	46
Kassaflöde före investeringar	59	134	45	162	244	361
Investeringar och avyttringar	-27	-13	-37	-14	-96	-73
Kassaflöde efter investeringar och avyttringar	32	121	8	148	148	288
Extern finansiering	5	-5	12	1	242	231
Periodens förändring av likvida tillgångar	43	109	24	135	440	551

Balansräkning

Mkr	31 okt 2003	31 okt 2002	30 apr 2003
Immateriella anläggningstillgångar	393	392	408
Materiella anläggningstillgångar	102	80	83
Finansiella anläggningstillgångar	17	23	16
Varulager	312	264	258
Fordringar	1 169	1 086	1 110
Likvida tillgångar	1 111	671	1 087
Summa tillgångar	3 104	2 516	2 962
Eget kapital	1 549	1 343	1 445
Minoritet		2	0
Avsättningar	137	89	110
Räntebärande skulder	238	29	252
Räntefria skulder	1 180	1 053	1 155
Summa eget kapital, avsättningar och skulder	3 104	2 516	2 962

Förändring av eget kapital

Mkr	31 jul 2003	31 jul 2002	30 apr 2003
Ingående balans	1 445	1 272	1 272
Utnyttjande av teckningsoptioner	26	9	22
Omräkningsdifferenser	-2	-36	-83
Årets vinst	80	98	234
Utgående balans	1 549	1 343	1 445

Nyckeltal

	12 månader* maj-apr 2000/01	12 månader maj-apr 2001/02	12 månader maj-apr 2002/03	6 månader maj-okt 2002/03	6 månader maj-okt 2003/04
Orderingång, Mkr	2 402	2 927	3 186	1 466	1 518
Nettoomsättning, Mkr	2 160	2 738	2 781	1 359	1 321
Rörelseresultat, Mkr	92	207	323	147	107
Rörelsemarginal, %	4	8	12	11	8
Vinstmarginal, %	3	8	11	11	9
Eget kapital, Mkr	887	1 272	1 445	1 343	1 549
Sysselsatt kapital, Mkr	1 178	1 313	1 697	1 374	1 787
Soliditet, %	39	50	49	53	50
Räntabilitet på eget kapital, % **	5	13	17	14	15
Räntabilitet på sysselsatt kapital, % **	10	19	22	23	19

* Omarbetad avseende ny redovisningsprincip för skatter. ** Beräknat på rullande 12 månader.

Data per aktie

	12 månader* maj-apr 2000/01	12 månader maj-apr 2001/02	12 månader maj-apr 2002/03	6 månader maj-okt 2002/03	6 månader maj-okt 2003/04
Vinst per aktie					
före utspädning, kr	1,52	4,66	7,29	3,07	2,45
efter utspädning, kr	1,89	4,56	7,14	3,00	2,42
Kassaflöde per aktie					
före utspädning, kr	8,11	3,64	8,99	4,65	0,25
efter utspädning, kr	7,90	3,63	8,81	4,54	0,24
Eget kapital per aktie					
före utspädning, kr	31,84	40,03	44,79	42,02	47,00
efter utspädning, kr	35,03	39,89	44,58	41,89	47,00
Ränta på konverterat förlagslån, netto efter skatt, Mkr	17	3	—	—	—
Genomsnittligt vägt antal aktier,					
före utspädning, tusental	27 854	31 048	32 019	31 859	32 600
efter utspädning, tusental	31 662	32 504	32 694	32 614	32 954
Antal aktier per balansdag,					
före utspädning, tusental	27 854	31 765	32 256	31 967	32 954
efter utspädning, tusental	31 662	33 084	32 988	33 084	32 954

* Omarbetad avseende ny redovisningsprincip för skatter.

Påspädningen 2000/01 avser effekt av konvertibelprogram som konverterats 2001. Utspädningen åren därefter avser optionsprogram 1999/2002 och 2000/2003.

Valutakurser

Land	Valuta	Genomsnittskurs			Balansdagskurs		
		maj-okt 2003/04	maj-okt 2002/03	Jfr %	31 okt 2003	30 april 2003	Jfr %
Europa	1 EUR	9,130	9,191	-1	9,044	9,115	-1
Storbritannien	1 GBP	13,012	14,483	-10	13,163	13,050	1
Japan	100 JPY	6,868	7,801	-12	7,130	6,860	4
USA	1 USD	7,980	9,507	-16	7,775	8,195	-5

Styrelsens förslag om inlösen av aktier och nedsättning av aktiekapitalet

Bolagsstämman den 22 september beslutade att bifalla styrelsens förslag om inlösen av var 17:e aktie mot en kontant ersättning om 165 kr. Den 11 november 2003 avslutades anmälningsperioden för Elektas erbjudande. Enligt den slutliga sammanräkningen har 1 887 713 aktier anmälts för inlösen, vilket motsvarar 97,4 procent av det antal aktier som högst kunnat inlösas enligt erbjudandet. Cirka 311,5 Mkr kommer därmed att överföras till Elektas aktieägare. Utbetalning av inlösenbeloppet beräknas kunna ske i slutet av mars 2004.

Handel med inlösenaktier påbörjades på Stockholmsbörsen den 5 december.

Patentvist

Den 30 oktober 2003 meddelade United States Court of Appeals for the Federal Circuit att man beslutat att avslå den ansökan om omprövning av sitt domslut från den 22 september 2003, vilken inlämnats av Medical Instrumentation and Diagnostics Corporation (Midco), Elektas motpart i den amerikanska patenttvisten.

Detta innebär att domslutet, där appellationsdomstolen bland annat fann att ingen av Elektas produkter gjorde intrång i Midcos patent och där Elekta frikänns från allt ansvar, kvarstår.

Midco kan ansöka om prövningstillstånd (certiorari) vid USAs högsta domstol. Att sådan ansökan beviljas är mycket ovanligt.

Anställda

Medelantal anställda i koncernen uppgick till 1 108 (991). Antalet anställda vid periodens slut uppgick till 1 148 jämfört med 1 073 den 30 april 2003.

Moderbolag

Moderbolagets verksamhet omfattar koncernledning och koncerngemensamma funktioner samt finansförvaltning. Moderbolagets resultat efter finansnetto uppgick till -8 (-16) Mkr. Medelantalet anställda uppgick till 16 (15).

Redovisningsprinciper

Denna delårsrapport har upprättats i enlighet med Årsredovisningslagen och Redovisningsrådets rekommendation RR 20 Delårsrapportering. Samma redovisningsprinciper och beräkningsmetoder har använts som i den senaste årsredovisningen.

Från 2003 tillämpas Redovisningsrådets rekommendation RR25 avseende segmentsredovisning. Elektas affärsverksamhet omfattar endast en rörelsegren, behandlingsmetoder för cancer och sjukdomar i hjärnan, och hänvisar därför till resultat- och balansräkning rörande den primära segmentsredovisningen.

Finansiella mål för verksamhetsåren 2004/05 – 2006/07

Elekta har fastställt de finansiella mål som ligger till grund för koncernens långsiktiga planering för perioden 2004/05 – 2006/07.

Målet för koncernens rörelsemarginal har höjts från 8–10 till 10–12 procent över rullande 12 månader. Rörelsemarginalen för enskilda kvartal kan avvika från uppsatta mål. Valutakursutvecklingen kan påverka möjligheterna att under 2004/05 uppnå uppsatta mål.

Målet för räntabilitet på sysselsatt kapital har höjts från att överstiga 15 procent till att överstiga 20 procent.

Målen om en försäljningstillväxt på 10–15 procent i lokal valuta samt en soliditet överstigande 40 procent, kvarstår oförändrade.

Framtidsutsikter för räkenskapsåret 2003/04

Leveransvolymerna, och därmed nettoomsättningen, bedöms vara högre under det andra halvåret än under det första halvåret 2003/04.

För helåret 2003/04 förväntar sig Elekta en försäljningstillväxt och rörelsemarginal som ligger i linje med koncernens finansiella mål för perioden 2001/02 till 2003/04, vilka är en försäljningstillväxt på 10–15 procent i lokal valuta respektive en rörelsemarginal på 8–10 procent.

Ekonomisk information

Elektas niomånadersrapport publiceras den 10 mars 2004.

STOCKHOLM DEN 8 DECEMBER 2003

ELEKTA AB (PUBL)



Laurent Leksell,
Verkställande direktör

Denna rapport har inte granskats av bolagets revisorer.



Elekta AB (publ)

Box 7593 • SE-103 93 Stockholm
Tel 08-58725400 • Fax 08-58725500 • E-post: info@elekta.com

För ytterligare information var vänlig kontakta:
Peter Ejemyr, Informationsdirektör, Elekta AB (publ)
Tel 08-58725400 eller 0733- 611 000

Mer information om Elekta finner ni på: www.elekta.com