



6 Halvårs- rapport

1 MAJ – 31 OKTOBER

2002/03



ELEKTA

Halvårsrapport 1 maj – 31 oktober 2002/03

- Rörelseresultatet förbättrades starkt med 67 Mkr till 147 (80) Mkr och rörelsemarginalen till 11 (6) procent.
- Kassafflödet efter investeringar var positivt och uppgick till 148 (4) Mkr.
- Orderingen ökte till 1 466 (1 344) Mkr. Under andra kvartalet ökade orderingen med 20 procent till 769 (641) Mkr.
- Nettoomsättningen ökade med 10 procent till 1 359 (1 232) Mkr.

Utvecklingen på den internationella sjukvårdsmarknaden är positiv trots ett allmänt svagt konjunkturläge. Efterfrågan på Elektas produkter och behandlingsmetoder för cancer och sjukdomar i hjärnan är fortsatt god.

En allt äldre befolkning och bättre diagnosmetoder gör bland annat att antalet upptäckta cancerfall ökar. Utvecklingen av behandlingsmetoder för cancer går alltmer mot strålbehandling med hög precision. Elekta är idag den största leverantören i Europa och den näst största leverantören i världen av metoder för strålbehandling av cancer. Elekta är också en ledande leverantör av precisionsbestrålning av cancer med IMRT, intensitetsmodulerad strålbehandling. IMRT gör det möjligt att med bättre precision anpassa stråldosen till tumörens tredimensionella form och specifika strålningskänslighet utan att frisk vävnad skadas. Därmed förbättras patientens behandlingsresultat och livskvalitet. Marknaden har snabbt accepterat IMRT som en både kliniskt och ekonomiskt effektiv metod för en förbättrad cancervård.

Behovet av icke-invasiv strålkirurgi ökar. Idag har cirka 235 människor på en miljon sjukdomar i hjärnan, som lämpar sig väl för strålkirurgi med Leksell Gamma Knife®. Strålkirurgisk behandling ökar kraftigt i användning, bland annat vid vissa tumörsjukdomar i hjärnan samt funktionella sjukdomar. Strålbehandling med Leksell Gamma Knife utmärks av hög vårdkvalitet och kostnadseffektivitet samt är dessutom mycket skonsam för patienten.

Orderingång och Orderstock

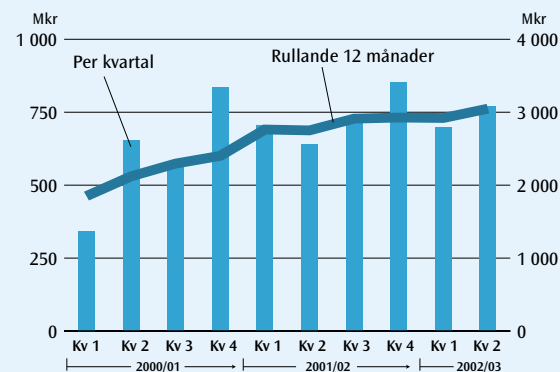
Orderingen ökade med 9 procent till 1 466 (1 344) Mkr. Valutakursförändringar påverkade orderingen negativt med cirka 6 procent. Neurokirurgi produkter minskade med 11 procent till 432 (486) Mkr och onkologi produkter ökade med 21 procent till 1 034 (858) Mkr.

Orderingen under andra kvartalet ökade 20 procent till 769 (641) Mkr.

För rullande 12 månader ökade orderingen med 11 procent till 3 049 Mkr.

Orderingen översteg nettoomsättningen. Koncernens orderstock påverkades dock av försvagningen av främst US dollarn. Orderstocken uppgick den 31 oktober 2002 till 2 276 Mkr jämfört med 2 317 Mkr den 30 april 2002.

ORDERINGÅNG



Satsning på cancer vården i Europa

Orderingen i region Europa, inklusive Mellanöstern och Afrika ökade med 16 procent till 649 (559) Mkr. Orderingen för onkologi produkter ökade med 26 procent medan utvecklingen för neurokirurgi produkter var svag.

I Nederländerna görs betydande investeringar i utveckling av cancer vården. Elekta har fått en beställning på 160 miljoner kronor från ett stort sjukhus i Nederländerna omfattande 8 linjäracceleratorsystem för

Orderingång

Mkr	Kvartal 2 2002/03	Kvartal 2 2001/02	6 månader 2002/03	6 månader 2001/02	Rullande 12 månader	Jfr, %
Europa, Mellanöstern, Afrika	356	271	649	559	1 197	5
Nord- och Sydamerika	243	228	517	480	1 284	31
Japan	28	103	112	114	215	-19
Asien exkl Japan	142	39	188	191	353	-4
Koncernen	769	641	1 466	1 344	3 049	11
varav						
Onkologi	550	378	1 034	858	2 077	17
Neurokirurgi	219	263	432	486	972	-1



strålbehandling av cancer. Utrustningarna är försedda med IMRT, som gör det möjligt att utföra intensitetsmodulerad strålbehandling med hög precision.

Stark utveckling för onkologi i Nordamerika

Orderingången i Nord- och Sydamerika ökade med 8 procent och uppgick till 517 (480) Mkr. Orderingången för onkologiprodukter ökade kraftigt med 53 procent. Orderingången för neurokirurgiprodukter var tillfredsställande men lägre jämfört med det starka första halvåret föregående år. Elekta har lanserat ett nytt affärskoncept med leverans av prefabricerade behandlingsrum för Leksell Gamma Knife. Det strålskyddade behandlingsrummet levereras nyckelfärdigt. Denna totallösning möjliggör bland annat högre kostnadseffektivitet för kunden samtidigt som behandlingen av patienter kan igångsättas snabbare.

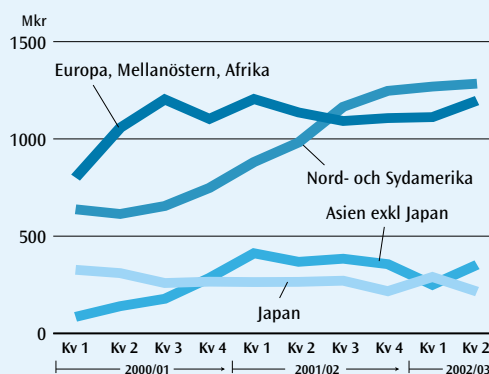
Säsongsvagt i Japan

Marknaden präglades av den fortsatt svaga ekonomiska utvecklingen i Japan. Viss förbättring förväntas dock i slutet av verksamhetsåret. Orderingången i Japan uppgick till 112 (114) Mkr. Beslut om större investeringar inom sjukvården i Japan sker huvudsakligen under slutet av Elektas verksamhetsår.

Asien

Orderingången i Asien uppgick till 188 (191) Mkr. Framförallt noterades en stark ökning inom neurokirurgi där orderingången för verksamhetsårets första 6 månader redan överstigit orderingången för hela föregående verksamhetsår. Förutom beställningar erhållna på Leksell Gamma Knife skrevs avtal om leveranser av linjäracceleratorer för strålbehandling av cancer med både Kina och Taiwan.

ORDERINGÅNG RULLANDE 12 MÅNADER PER MARKNAD



Resultaträkning

Mkr	3 månader aug–okt 2002/03	3 månader aug–okt 2001/02	6 månader maj–okt 2002/03	6 månader maj–okt 2001/02	12 månader nov–okt 2001/02	12 månader maj–april 2001/02
Nettoomsättning	697	688	1 359	1 232	2 865	2 738
Kostnad för sålda produkter	-438	-441	-878	-777	-1 799	-1 698
Bruttoresultat	259	247	481	455	1 066	1 040
Försäljningskostnader	-93	-90	-171	-167	-371	-367
Administrationskostnader	-72	-69	-131	-128	-318	-315
Forsknings- och utvecklingskostnader	-33	-34	-61	-64	-141	-144
Valutakursdifferenser i rörelsen	22	-7	29	-16	38	-7
Rörelseresultat	83	47	147	80	274	207
Finansnetto	2	4	-1	6	7	14
Resultat efter finansnetto	85	51	146	86	281	221
Skatter	-28	-18	-50	-33	-95	-78
Minoritet	-2	3	2	6	-2	2
Periodens resultat	55	36	98	59	184	145
Resultat per aktie före utspädning, kr	1,70	1,15	3,07	1,95	5,78	4,66
Resultat per aktie efter utspädning, kr	1,67	1,11	3,00	1,93	5,63	4,56

Kassaflöde

Rörelsefföde	86	59	149	113	301	265
Rörelsekapitalförändring	48	-100	13	-101	-14	-128
Kassaflöde före investeringar	134	-41	162	12	287	137
Investeringar och avyttringar	-13	-1	-14	-8	-30	-24
Kassaflöde efter investeringar och avyttringar	121	-42	148	4	257	113
Extern finansiering	-5	-12	1	-16	7	-10
Periodens förändring av likvida tillgångar	109	-35	135	0	237	102

Balansräkning

Mkr	31 okt 2002	31 okt 2001	30 april 2002
Immateriella anläggningstillgångar	392	406	388
Materiella anläggningstillgångar	80	95	87
Finansiella anläggningstillgångar	23	20	22
Varulager	264	278	269
Fordringar	1 086	1 107	1 234
Likvida tillgångar	671	434	536
Summa tillgångar	2 516	2 340	2 536
Eget kapital	1 343	1 209	1 272
Minoritet	2	2	6
Avsättningar	89	71	90
Räntebärande skulder	29	37	35
Räntefria skulder	1 053	1 021	1 133
Summa eget kapital, avsättningar och skulder	2 516	2 340	2 536

Förändring av eget kapital

Mkr	31 okt 2002	31 okt 2001	30 april 2002
Ingående balans	1 272	678	678
Ändrad redovisningsprincip		209	209
Konvertering av förlagsbevis		229	229
Utnyttjande av teckningsoptioner	9		6
Omräkningsdifferenser	-36	34	5
Periodens resultat	98	59	145
Utgående balans	1 343	1 209	1 272

Nyckeltal

	12 månader maj–apr 1999/2000	12 månader maj–apr 2000/01	12 månader* maj–apr 2000/01	12 månader maj–apr 2001/02	6 månader maj–okt 2001/02	6 månader maj–okt 2002/03
Orderingång, Mkr	1 877	2 402	2 402	2 927	1 344	1 466
Nettoomsättning, Mkr	1 789	2 160	2 160	2 738	1 232	1 359
Jämförelsestörande poster, Mkr	19	—	—	—	—	—
Rörelseresultat, Mkr	–37	92	92	207	80	147
Rörelsemarginal, %	–2	4	4	8	6	11
Vinstmarginal, %	–4	3	3	8	7	11
Eget kapital, Mkr	576	678	887	1 272	1 209	1 343
Sysselsatt kapital, Mkr	905	959	1 178	1 313	1 248	1 374
Soliditet, %	31	33	39	50	52	53
Räntabilitet på eget kapital, % **	–22	10	5	13	12	14
Räntabilitet på sysselsatt kapital, % **	–3	12	10	19	18	23

* Omarbetad avseende ny redovisningsprincip för skatter. ** Beräknat på rullande 12 månader.

Data per aktie

	12 månader maj–apr 1999/2000	12 månader maj–apr 2000/01	12 månader* maj–apr 2000/01	12 månader maj–apr 2001/02	6 månader maj–okt 2001/02	6 månader maj–okt 2002/03
Vinst per aktie före utspädning, kr	–4,24	2,21	1,52	4,66	1,95	3,07
Vinst per aktie efter utspädning, kr	–1,17	2,70	1,89	4,56	1,93	3,00
Kassaflöde per aktie före utspädning, kr	2,30	8,11	8,11	3,64	0,13	4,65
Kassaflöde per aktie efter utspädning, kr	3,13	7,90	7,90	3,63	0,12	4,54
Eget kapital per aktie före utspädning, kr	20,68	24,33	31,84	40,03	38,18	42,02
Eget kapital per aktie efter utspädning, kr	24,90	28,43	35,03	39,89	38,14	41,89
Ränta på konverterat förlagslån, netto efter skatt, Mkr	45	24	17	3	3	—
Genomsnittligt vägt antal aktier, före utspädning, tusental	18 263	27 854	27 854	31 048	30 392	31 859
efter utspädning, tusental	27 787	31 662	31 662	32 504	32 373	32 614
Antal aktier per balansdag, före utspädning, tusental	27 854	27 854	27 854	31 765	31 662	31 967
efter utspädning, tusental	31 662	31 662	31 662	33 084	33 084	33 084

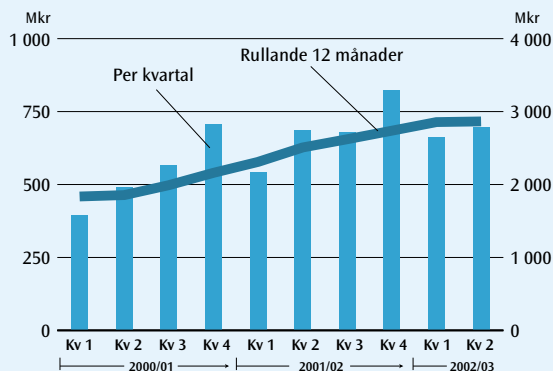
* Omarbetad avseende ny redovisningsprincip för skatter.

Redovisningsprinciper

Tillämpning av RR15, Redovisningsrådets nya rekommendation om immateriella tillgångar innebär byte av redovisningsprincip för Elekta som tidigare har kostnadsfört all forskning och utveckling. Elektas tillämpning av de nya reglerna innebär att mycket höga krav ställs för att utgifter för utveckling skall redovisas som tillgång. T.ex. skall en ny produkts tekniska funktionalitet kunna påvisas innan utgifter för dess utveckling börjar redovisas som tillgång. Övergångsreglerna för denna rekommendation innebär att ingen retroaktiv justering görs.

I övrigt har samma redovisningsprinciper använts som i Elektas senaste årsbokslut. Denna delårsrapport har tagits fram i enlighet med Redovisningsrådets rekommendation RR20 Delårsrapportering.

NETTOOMSÄTTNING



Nettoomsättning

Koncernens nettoomsättning ökade med 10 procent till 1 359 (1 232) Mkr. Valutakursförändringar påverkade nettoomsättningen negativt med 7 procent. Nettoomsättningen för neurokirurgiprodukter ökade med en procent till 392 (389) Mkr och för onkologiprodukter med 15 procent till 967 (843) Mkr. Nettoomsättningen för eftermarknadens produkter och tjänster ökade med 18 procent till 413 (351) Mkr och utgjorde 30 (28) procent av koncernens nettoomsättning.

Nettoomsättningen under andra kvartalet uppgick till 697 (688) Mkr.

Nettoomsättningen ökade med 14 procent till 2 865 Mkr på rullande 12 månader.

Resultat

Rörelseresultatet förbättrades med 67 Mkr till 147 (80) Mkr. Förbättringen beror främst på ökad volym och förbättrad produktivitet framförallt inom onkologi. Valutakursförändringarnas påverkan på rörelseresultatet var positivt med cirka 2 Mkr. Rörelsemarginalen förbättrades till 11 (6) procent. För rullande 12 månader var rörelsemarginalen 10 procent.

Satsningarna på forskning och utveckling ökade med 28 procent till 82 (64) Mkr, motsvarande 6 (5) procent av nettoomsättningen. I enlighet med RR15 har 21 Mkr

kapitaliserats för vissa specifika projekt medan resterande kostnadsförts. Se redovisningsprinciper sidan 5.

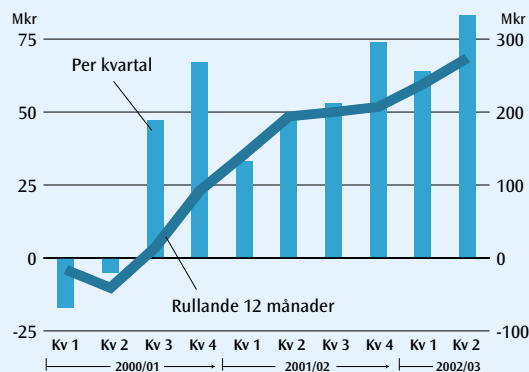
Finansnettot uppgick till -1 (6) Mkr. Räntenettot ingick med 1 (-3) Mkr. Resultat från andelar i intressebolag ingick med 5 (6) Mkr och valutakursdifferenser med -7 (3) Mkr.

Resultatet efter finansnetto förbättrades med 70 procent till 146 (86) Mkr och resultatet efter skatter förbättrades till 98 (59) Mkr.

Resultatet per aktie under första halvåret förbättrades med 57 procent och uppgick till 3,07 (1,95) kr före utspädning och 3,00 (1,93) kr efter utspädning.

Räntabilitet på eget kapital uppgick till 14 (12) procent och räntabilitet på sysselsatt kapital uppgick till 23 (18) procent.

RÖRELSERESULTAT



Investeringar och avskrivningar

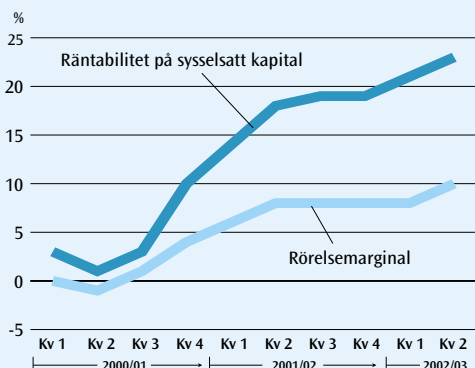
Investeringar i immateriella och materiella anläggningstillgångar uppgick till 39 (12) Mkr. Avskrivningar avseende immateriella och materiella anläggningstillgångar uppgick till 31 (30) Mkr.

Elekta har under andra kvartalet ökat sitt aktieinnehav i Shanghai Elekta från 60 till 80 procent av kapitalet.

Nettoomsättning

Mkr	Kvartal 2 2002/03	Kvartal 2 2001/02	6 månader 2002/03	6 månader 2001/02	Jfr, %	12 månader 2001/02
Europa, Mellanöstern, Afrika	281	331	529	531	0	1 195
Nord- och Sydamerika	285	198	590	373	58	877
Japan	45	25	66	111	-41	303
Asien exkl Japan	86	134	174	217	-20	363
Koncernen	697	688	1 359	1 232	10	2 738
varav						
Onkologi	477	483	967	843	15	1 848
Neurokirurgi	220	205	392	389	1	890

RÖRELSEMARGINAL OCH RÄNTABILITET PÅ SYSSELSATT KAPITAL RULLANDE 12 MÅNADER



Likviditet och finansiell ställning

Kassaflödet före investeringar var starkt och uppgick till 162 (12) Mkr. Kassaflödet efter investeringar och avyttringar uppgick till 148 (4) Mkr.

Likvida tillgångar uppgick den 31 oktober 2002 till 671 Mkr jämfört med 536 Mkr den 30 april 2002. Av banktillgodohavanden var 78 Mkr pantförskrivna, främst för garantier för erhållna kundförskott.

Räntebärande skulder uppgick till 29 Mkr jämfört med 35 Mkr den 30 april 2002.

Soliditeten uppgick till 53 procent.

Under första halvåret tecknades 202 775 nya B-aktier genom utnyttjanden av tilldelade teckningsoptioner inom ramen för fastställda optionsprogram. Totala antalet aktier uppgick den 25 november till 32 115 142.

Patenttvist

I den pågående patenttvisten i USA har Elekta överklagat domen i lägre instans och ställt ut en ansvarsförbindelse, ”surety bond”, på 25 miljoner US-dollar, motsvarande utdömt skadeståndsbelopp i första instans. Motparten har inte framfört några invändningar mot ”bondens” storlek men domaren har inte slutgiltigt fastställt beloppet. Sannolikheten att domaren skulle ändra beloppet bedöms i dagsläget vara liten. Elekta uppskattar att processen för överklagande kommer att ta två till tre år.

Anställda

Medelantal anställda i koncernen uppgick till 991 (883). Antalet anställda vid periodens slut uppgick till 1 004 jämfört med 989 den 30 april 2002.



Moderbolag

Moderbolagets verksamhet omfattar koncernledning och koncerngemensamma funktioner samt finansförvaltning. Moderbolagets resultat efter finansnetto uppgick till -16 (-21) Mkr. Medelantalet anställda uppgick till 15 (13).

Framtidsutsikter

Elekta bedömer att även med dagens valutaläge kommer nettoomsättningen för verksamhetsåret 2002/03 att vara något högre än under förra verksamhetsåret. Rörelsemarginalen för verksamhetsåret 2002/03 bedöms komma att ligga på samma nivå som under första halvåret.

Ekonomisk information

Niomånadersrapport lämnas den 11 mars 2003.

STOCKHOLM DEN 11 DECEMBER 2002

ELEKTA AB (PUBL)

Laurent Leksell, Ekon. Dr.
Verkställande direktör

Denna rapport har inte granskats av bolagets revisorer.

B

SVERIGE

Porto betalt



ELEKTA

Elekta AB (publ)

Box 7593 • SE-103 93 Stockholm

Tel 08-58725400 • Fax 08-58725500 • E-post: info@elekta.com

För ytterligare information var vänlig kontakta:

Lars Jonsteg, Informationsdirektör, Elekta AB (publ), tel 08-587254 82

Mer information om Elekta finner ni på: www.elekta.com