

6 Halvårs- rapport

1 MAJ – 31 OKTOBER

2001/02



Jan 2002



ELEKTA

Halvårsrapport 1 maj – 31 oktober 2001/02

- Rörelseresultatet för verksamhetsårets första sex månader förbättrades med 102 Mkr till 80 (-22) Mkr och rörelsemarginalen till 6 (-2) procent.
- Fortsatt positiv utveckling av orderingen på flertalet marknader. Ökning med 35 procent till 1 344 (995) Mkr.
- Nettoomsättningen ökade med 39 procent till 1 232 (884) Mkr.
- Resultatet för helåret 2001/02 förväntas bli klart bättre än föregående år.

Elektas strategi är att tillhandahålla kliniskt ändamålsenliga och kostnadseffektiva lösningar och tjänster för förbättrad behandling av cancer och sjukdomar i hjärnan syftande till bättre livskvalitet.

Marknaden

Trots den internationella konjunkturedgången fortsätter sjukvården att investera i Elektas kliniskt ändamålsenliga och kostnadseffektiva behandlingsmetoder för cancer och sjukdomar i hjärnan. Elekta har ett kvalificerat, högteknologiskt produktprogram baserat på precisionsbestrålning inom dessa båda behandlingsområden.

Utvecklingen av behandlingsmetoder för cancer går alltmer mot strålbehandling med hög precision. Elekta är en ledande leverantör av lösningar för precisionsbestrålning med bland annat IMRT, intensitetsmodulerad strålbehandling. IMRT gör det möjligt att med bättre precision anpassa stråldosen till tumörens tredimensionella form och specifika strålningskänslighet utan att frisk vävnad skadas. Därmed förbättras patientens behandlingsresultat och livskvalitet.

Behovet av icke-invasiv strålkirurgi ökar. Idag har cirka 235 människor på en miljon sjukdomar i hjärnan, som lämpar sig väl för strålkirurgi med Leksell Gamma Knife®. Sjukdomsområden där strålkirurgisk behandling ökar kraftigt är bland annat vissa tumörsjukdomar i hjärnan samt funktionella sjukdomar. Strålbehandling med Leksell Gamma Knife utmärks av hög värdkvalitet och kostnadseffektivitet samt är dessutom mycket skonsam för patienten.

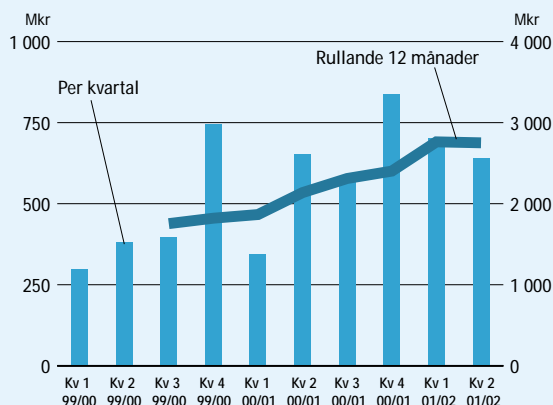
Orderingång och Orderstock

Orderingen utvecklades väl under första halvåret och ökade med 35 procent till 1 344 (995) Mkr. Neurokirurgiprodukter ökade med 43 procent till 486 (339) Mkr och onkologiprodukter med 31 procent till 858 (656) Mkr. Orderingången under andra kvartalet påverkades av det rådande osäkra världspolitiska läget.

För rullande 12 månader uppgick orderingången till 2 751 Mkr, en ökning med 29 procent.

Koncernens orderstock ökade med 10 procent och uppgick den 31 oktober 2001 till 2 332 Mkr jämfört med 2 112 Mkr den 30 april 2001.

ORDERINGÅNG PER KVARTAL OCH RULLANDE 12 MÅNADER



ORDERINGÅNG

Mkr	Kv 2 2001/02	Kv 2 2000/01	6 mån. 2001/02	6 mån. 2000/01	Jfr, %
Europa, Mellanöstern, Afrika	271	340	559	526	6
Nord- och Sydamerika	228	127	480	246	95
Japan	103	102	114	115	-1
Asien exkl Japan	39	83	191	108	77
Koncernen	641	652	1 344	995	35
varav					
Onkologi	378	405	858	656	31
Neurokirurgi	263	247	486	339	43

Stabil orderingång i Europa

Orderingen i Europa för första halvåret ökade med 6 procent till 559 (526) Mkr. I främst Italien och Nederländerna görs betydande investeringar i utvecklingen av cancervården. I England har investeringstakten minskat efter de betydande investeringar, som genomfördes under föregående verksamhetsår. Detta förklarar nedgången av orderingången under andra kvartalet jämfört med andra kvartalet föregående år. Marknaden i Tyskland präglas av låg investeringstakt inom sjukvården i avvaktan på nytt ersättningssystem. Orderingången för neurokirurgiprodukter utvecklades väl men från en låg nivå.

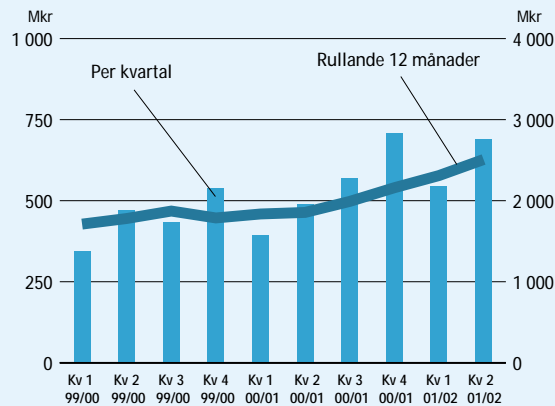
Positiv utveckling i USA

Stark orderingång i USA av främst Leksell Gamma Knife ledde till att orderingången ökade med 95 procent och uppgick till 480 (246) Mkr. Orderingången av onkologiprodukter ökade väsentligt jämfört med föregående år. Även eftermarknaden för båda produktområdena utvecklades väl.

Svag ekonomi i Japan

Orderingen i Japan uppgick till 114 (115) Mkr. Investeringar inom sjukvården i Japan sker företrädesvis under Elektas verksamhetsårs tredje och fjärde kvartal. Elekta har fått godkännande att distribuera sin nya

NETTOOMSÄTTNING PER KVARTAL OCH RULLANDE 12 MÅNADER



NETTOOMSÄTTNING

Mkr	Kv 2 2001/02	Kv 2 2000/01	6 mån. 2001/02	6 mån. 2000/01	Jfr, %
Europa, Mellanöstern, Afrika	331	187	531	336	58
Nord- och Sydamerika	198	206	373	380	-2
Japan	25	75	111	127	-13
Asien exkl Japan	134	22	217	41	429
Koncernen	688	490	1 232	884	39
varav					
Onkologi	483	314	843	571	48
Neurokirurgi	205	176	389	313	24

generation strålkniv, Leksell Gamma Knife C i Japan. Marknaden präglas av den svaga ekonomiska utvecklingen i Japan.

God efterfrågan i Asien

Efterfrågan på avancerad cancervård i regionen ökar, vilket resulterade i stark ordergång av onkologi-produkter i främst Kina och Taiwan. Ordergången i Asien ökade med 77 procent till 191 (108) Mkr.

Nettoomsättning

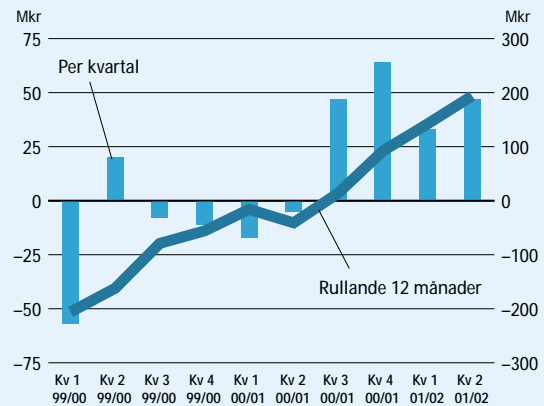
Koncernens nettoomsättning ökade med 39 procent till 1 232 (884) Mkr. Valutakursförändringar påverkade nettoomsättningen positivt med 11 procent. Nettoomsättningen ökade till 389 (313) Mkr för neurokirurgi-produkter och till 843 (571) Mkr för onkologi-produkter. Nettoomsättningen för eftermarknadens produkter och tjänster ökade med 24 procent till 351 (282) Mkr och utgjorde 28 procent av koncernens nettoomsättning.

På rullande 12 månader uppgick nettoomsättningen till 2 508 Mkr, en ökning med 35 procent.

Resultat

Rörelseresultatet förbättrades med 102 Mkr till 80 (-22) Mkr. Förbättringen under första halvåret förklaras främst av ökad volym och produktmix. Rörelsemarginalen förbättrades till 6 (-2) procent.

RÖRELSERESULTAT EXKL JÄMFÖRELSESTÖRANDE POSTER



Satsningarna på forskning och utveckling ökade med 16 procent till 64 (55) Mkr. Dessa investeringar kostnadsförs löpande och motsvarade 5 (6) procent av nettoomsättningen.

Finansnettot uppgick till 6 (-2) Mkr. Räntenettot ingick med -3 (-17) Mkr, varav -5 (-12) Mkr avser konvertibelt förlagslån. Resultat från andelar i intressebolag ingick med 6 (0) Mkr och valutakursdifferenser med 3 (15) Mkr.

Resultatet efter finansnetto förbättrades till 86 (-24) Mkr och efter skatter till 59 (-13) Mkr.

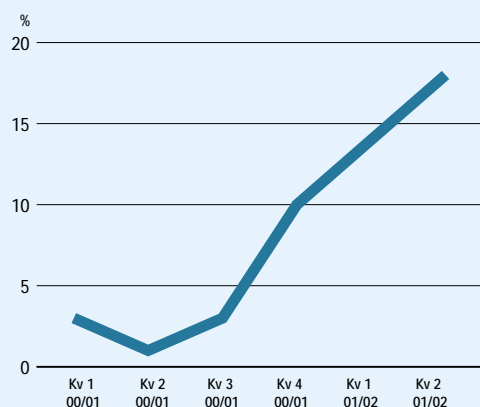
Resultatet per aktie uppgick till 1,95 (-0,47) kr för halvåret.

Räntabilitet på eget kapital uppgick till 12 procent och räntabilitet på sysselsatt kapital uppgick till 18 (1) procent.

Investeringar och avskrivningar

Investeringar i immateriella och materiella anläggningstillgångar uppgick till 12 (24) Mkr. Avskrivningar avseende immateriella och materiella anläggningstillgångar uppgick till 30 (32) Mkr.

RÄNTABILITET PÅ SYSSELSATT KAPITAL



Ändrad redovisningsprincip

Redovisningsrådets nya rekommendation om inkomstskatter innebär byte av redovisningsprincip för Elekta. Resultat och balansräkningar för föregående år har omarbetats efter den nya principen. Underskottsavdrag och övriga temporära differenser motsvarande 209 Mkr den 30 april 2001 har tagits upp som en

uppskjuten skattefordran med motsvarande ökning av eget kapital.

I övrigt har samma redovisningsprinciper använts som i Elektas senaste årsbokslut. Denna halvårsrapport har tagits fram i enlighet med Redovisningsrådets rekommendation RR20 Delårsrapportering.

Resultaträkning

Mkr	3 månader Aug–okt 2001/02	3 månader Aug–okt 2000/01	6 månader Maj–okt 2001/02	6 månader Maj–okt 2000/01	12 månader Nov–okt 2000/01	12 månader Maj–april 2000/01
Nettoomsättning	688	490	1 232	884	2 508	2 160
Kostnad för sålda produkter	-441	-332	-777	-609	-1 570	-1 402
Bruttoresultat	247	158	455	275	938	758
Försäljningskostnader	-90	-84	-167	-150	-337	-320
Administrationskostnader	-69	-56	-128	-109	-257	-238
Forsknings- och utvecklingskostnader	-34	-30	-64	-55	-136	-127
Valutakursdifferenser i rörelsen	-7	7	-16	17	-14	19
Rörelseresultat	47	-5	80	-22	194	92
Finansnetto	4	-1	6	-2	-15	-23
Resultat efter finansnetto	51	-6	86	-24	179	69
Skatter	-18	2	-33	10	-72	-29
Minoritet	3	1	6	1	7	2
Periodens resultat	36	-3	59	-13	114	42
Resultat per aktie, kr	1,15	-0,11	1,95	-0,47	3,94	1,52

Kassaflöde

Mkr	3 månader Aug–okt 2001/02	3 månader Aug–okt 2000/01	6 månader Maj–okt 2001/02	6 månader Maj–okt 2000/01	12 månader Nov–okt 2000/01	12 månader Maj–april 2000/01
Rörelseflöde	59	16	113	13	240	140
Rörelsekapitalförändring	-100	-39	-101	-20	47	128
Kassaflöde före investeringar	-41	-23	12	-7	287	268
Investeringar och avyttringar	-1	-16	-8	-22	-28	-42
Kassaflöde efter investeringar och avyttringar	-42	-39	4	-29	259	226

Balansräkning

Mkr	31 okt 2001	31 okt 2000	30 april 2001
Immateriella anläggningstillgångar	406	429	415
Materiella anläggningstillgångar	95	90	94
Finansiella anläggningstillgångar	20	24	18
Varulager	278	248	224
Fordringar	1 107	1 022	1 086
Likvida tillgångar	434	249	434
Summa tillgångar	2 340	2 062	2 271
Eget kapital	1 209	814	887
Minoritet	2	9	8
Avsättningar	71	73	76
Konvertibelt förlagslån	3	221	226
Övriga räntebärande skulder	34	131	47
Räntefria skulder	1 021	814	1 027
Summa eget kapital, avsättningar och skulder	2 340	2 062	2 271

Förändring av eget kapital

Mkr	31 okt 2001	31 okt 2000	30 april 2001
Ingående balans	678	576	576
Ändrad redovisningsprincip	209	213	213
Konvertering av förlagsbevis	229	—	—
Optionspremier	—	—	2
Omräkningsdifferenser	34	38	54
Periodens resultat	59	-13	42
Utgående balans	1 209	814	887

Likviditet och finansiell ställning

Kassaflödet före investeringar uppgick till 12 (-7) Mkr. Kassaflödet efter investeringar och avyttringar uppgick till 4 (-29) Mkr. Rörelsekapitalbindningen i främst fordringar ökade under andra kvartalet till följd av stora utleveranser och pågående installationer.

Likvida tillgångar uppgick den 31 oktober 2001 till 434 Mkr, oförändrat jämfört med den 30 april 2001. Av banktillgodoshavanden var 123 Mkr pantförskrivna, främst för garantier för erhållna kundförskott.

Nominellt 229 Mkr av det konvertibla förlagslånet har konverterats. Resterande 4 Mkr återbetalas den 31 december 2001. Konverteringen ledde till 3 808 250 nya B-aktier. Totala antalet aktier uppgår till 31 661 867.

Övriga räntebärande skulder uppgick till 34 Mkr. Soliditeten uppgick till 52 procent.

Anställda

Medelantal anställda i koncernen ökade med 12 procent och uppgick till 883 (787). Antalet anställda vid periodens slut uppgick till 911 jämfört med 854 den 30 april 2001.

Moderbolag

Moderbolagets verksamhet omfattar koncernledning och koncerngemensamma funktioner samt finansförvaltning. Moderbolagets resultat efter finansnetto uppgick till -21 (0) Mkr. Medelantalet anställda uppgick till 13 (13).

Framtidsutsikter

Trots rådande osäkerhet i världen kvarstår bedömningen att nettoomsättning och rörelseresultat för verksamhetsåret 2001/02 som helhet förväntas bli klart bättre än 2000/01.

Ekonomisk information

Niomånadersrapport publiceras den 12 mars 2002.

STOCKHOLM DEN 12 DECEMBER 2001

ELEKTA AB (PUBL)



LAURENT LEKSELL
Verkställande direktör

Denna rapport har inte granskats av bolagets revisorer.

Nyckeltal

	12 månader Maj-apr 1998/99	12 månader Maj-apr 1999/2000	12 månader Maj-apr 2000/01	12 månader* Maj-apr 2000/01	6 månader* Maj-okt 2000/01	6 månader Maj-okt 2001/02
Nettoomsättning, Mkr	1 787	1 789	2 160	2 160	884	1 232
Jämförelsestörande poster, Mkr	14	19	—	—	—	—
Rörelseresultat, Mkr	-208	-37	92	92	-22	80
Rörelsemarginal, %	-12	-2	4	4	-2	6
Vinstmarginal, %	-14	-4	3	3	-3	7
Eget kapital, Mkr	313	576	678	897	814	1 209
Sysselsatt kapital, Mkr	914	905	959	1 178	1 175	1 248
Soliditet, %	17	31	33	39	40	52
Räntabilitet på eget kapital, % **	-56	-22	10	5	—	12
Räntabilitet på sysselsatt kapital, %**	-17	-3	12	10	1	18

Data per aktie

	12 månader 1998/99	12 månader 1999/2000	12 månader 2000/01	12 månader* 2000/01	6 månader* 2000/01	6 månader 2001/02
Vinst före konvertering, kr	-17,09	-4,24	2,21	1,52	-0,47	1,95
Vinst efter konvertering, kr	-8,13	-1,17	2,70	1,89	-0,14	1,98
Eget kapital före konvertering, kr	20,96	20,68	24,33	31,84	29,57	38,18
Eget kapital efter konvertering, kr	28,19	24,90	28,43	35,03	32,99	38,18
Ränta på konverterat förlagslån, netto efter skatt, Mkr	47	45	24	17	9	3
Genomsnittligt vägt antal aktier, före konvertering, tusental	14 957	18 263	27 854	27 854	27 854	30 392
efter konvertering, tusental	25 624	27 787	31 662	31 662	31 662	31 662
Antal aktier per balansdag, före konvertering, tusental	14 957	27 854	27 854	27 854	27 854	31 662
efter konvertering, tusental	25 624	31 662	31 662	31 662	31 662	31 662

* Omarbetad avseende ny redovisningsprincip för skatter. ** Beräknat på rullande 12 månader. Resultat per aktie efter konvertering och fullt utnyttjande av teckningsoptioner är 1,93 (1,89) kr. Ingen utspädning tidigare verksamhetsår och eget kapital per aktie ökar i samtliga perioder.

B SVERIGE
Porto betalt



ELEKTA

Elekta AB (publ)

Box 7593 • SE-103 93 Stockholm

Tel 08-587 254 00 • Fax 08-587 255 00 • E-post: info@elekta.com

För ytterligare information var vänlig kontakta:

Lars Jonsteg, Informationsdirektör, Elekta AB (publ), tel 08-587 254 82

Mer information om Elekta finner ni på: www.elekta.com