



Niomånaders- rapport

1 MAJ - 31 JANUARI

2000/01



ELEKTA

Niomånadersrapport 1 maj – 31 januari 2000/01

- Orderingen ökade med 46 procent till 1 566 (1 076) Mkr.
- Nettoomsättningen uppgick till 1 452 (1 248) Mkr.
- Resultatet före skatter uppgick till 7 (-56) Mkr, en förbättring med 63 Mkr.
- Kassaflödet var positivt och uppgick till 50 (-37) Mkr.
- Nettoläneskulden har reducerats till 23 Mkr.

Elekta är en världsledande leverantör av innovativa kliniska lösningar för precisionsbestrålning av cancer samt minimalt invasiv neurokirurgisk behandling av sjukdomar i hjärnan såsom tumörer och kärlmissbildningar samt Parkinson och epilepsi.

ORDERINGÅNG OCH ORDERSTOCK

Koncernens ordergång, justerat för den i november 1999 avyttrade IGS-verksamheten, uppgick till 1 566 (1 076) Mkr, en ökning med 46 procent, varav neurokirurgiprodukter 453 (348) Mkr och onkologiprodukter 1 113 (728) Mkr. Orderingen under tredje kvartalet uppgick till 571 (397) Mkr, en ökning med 44 procent.

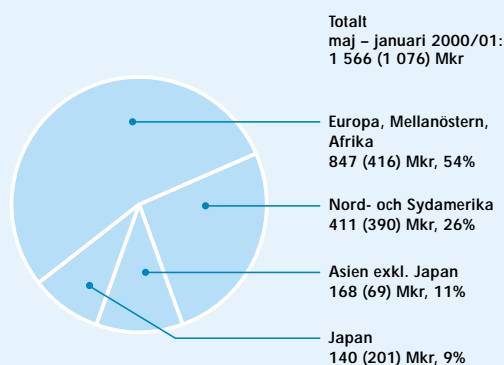
Orderingen på den europeiska marknaden har under tredje kvartalet haft fortsatt god utveckling med bibehållna marginaler. Den starka utvecklingen förklaras främst av att det i ett antal europeiska länder och i synnerhet i Storbritannien sker en kraftig uppbyggnad och modernisering av cancervården. Elekta har under året varit mycket framgångsrikt i dessa upphandlingar och förstärkt sin ledande ställning på den europeiska marknaden. Orderingen i **Europa, Mellanöstern och Afrika** ökade med 104 procent till 847 (416) Mkr.

Orderingen i **Nord- och Sydamerika** uppgick till 411 (390) Mkr, en ökning med 5 procent. En omorganisation och förstärkning av försäljnings- och serviceorganisationen har genomförts. Åtgärderna har börjat ge effekt och förväntas leda till förbättrad ordergång under fjärde kvartalet.

Orderingen i **Japan** var lägre än föregående år, 140 (201) Mkr, på grund av lägre ordergång för magnetencefalografer. Försäljningen i Japan består till övervägande del av neurokirurgiprodukter. Godkännande av Elektas onkologiprodukter har erhållits från de japanska myndigheterna.

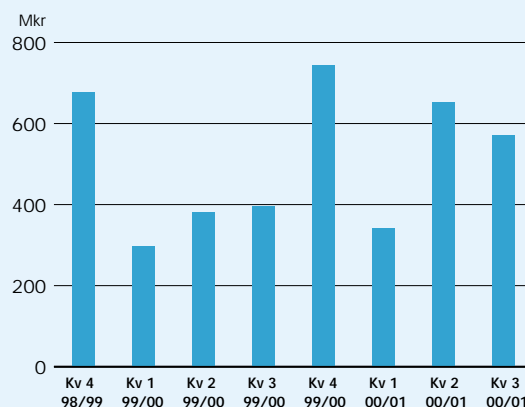
Orderingen i **Asien** utvecklades positivt och ökade med 143 procent till 168 (69) Mkr. Sjukvårdsmarknaderna i Asien förbättras successivt i takt med den ekonomiska återhämtningen i regionen. Ett samriskbolag, med Elekta som majoritetsägare, har etablerats i Kina. Bolaget skall tillverka och distribuera Elektaprodukter i

ORDERINGÅNG PER GEOGRAFISK MARKNAD*



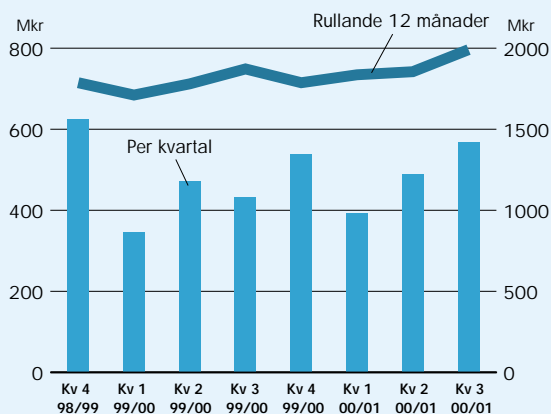
*Exklusive IGS

ORDERINGÅNG* PER KVARTAL



*Exklusive IGS

NETTOOMSÄTTNING PER KVARTAL OCH RULLANDE 12 MÅNADER



Kina. En del av tillverkningen kommer att gå på export. Etableringen förstärker Elektas marknadsposition i Kina och skapar förutsättningar för en mer kostnadseffektiv tillverkning.

Koncernens orderstock uppgick den 31 januari 2001 till 1 908 Mkr jämfört med 1 714 Mkr den 30 april 2000.

NETTOOMSÄTTNING

Koncernens nettoomsättning ökade med 16 procent till 1 452 (1 248) Mkr. Rensat för den avyttrade IGS-verksamheten var ökningen 273 Mkr eller 23 procent. Nettoomsättningen ökade till 543 (443) Mkr för neurokirurgi-produkter och till 909 (805) Mkr för onkologiprodukter.

Nettoomsättningen för service ökade med 17 procent. I service ingår omladdning av strålknivar. Omladdningar sker normalt inom 5–8 år efter en installation och är mer oregelbundna över kvartalen än övrig service. Exklusive omladdningar ökade servicen med 14 procent.

Nettoomsättningen under tredje kvartalet uppgick till 568 (432) Mkr, varav neurokirurgi-produkter 230 (142) Mkr och onkologiprodukter 338 (290) Mkr.

RESULTAT

Rörelseresultatet förbättrades och uppgick till 25 (-26) Mkr. IGS-verksamheten, som avyttrats, belastade föregående år med 14 Mkr. Förbättringen är framför allt ett resultat av högre nettoomsättning.

Rörelseresultatet för tredje kvartalet uppgick till 47 (11) Mkr, en förbättring med 36 Mkr. Exklusive jämförelsestörande poster var förbättringen 55 Mkr. Resultatförbättringen förklaras främst av högre nettoomsättning.

De strategiska satsningarna på forskning och utveckling uppgick till 83 (87 förra året exkl IGS) Mkr. Dessa investeringar kostnadsförs löpande och motsvarade 6 (7) procent av nettoomsättningen.

Finansnettot uppgick till -18 (-30) Mkr varav räntenettot utgjorde -23 (-43) Mkr. Av räntenettot svarade konvertibelt förlagslån för -18 (-36) Mkr. Resultat från andelar i intressebolag ingick med 2 (4) Mkr och valutakursdifferenser med 3 (9) Mkr.

Resultatet före skatter uppgick till 7 (-56) Mkr och efter skatter till 8 (-62) Mkr.

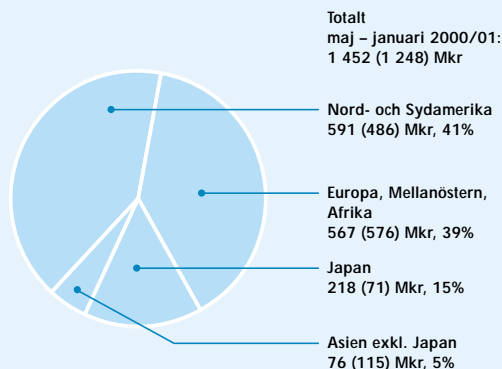
Resultatet per aktie uppgick till 0,28 (-3,86) kr.

INVESTERINGAR OCH AVSKRIVNINGAR

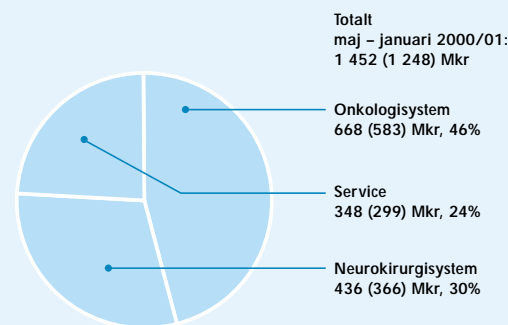
Investeringar i immateriella och materiella anläggningstillgångar uppgick till 0 (0) Mkr respektive 30 (21) Mkr.

Avskrivningar avseende immateriella och materiella anläggningstillgångar uppgick till 26 (25) Mkr respektive 22 (30) Mkr.

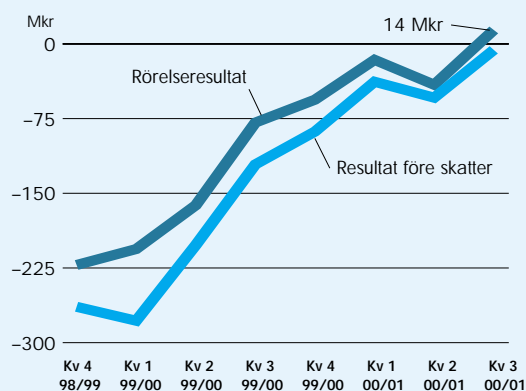
NETTOOMSÄTTNING PER GEOGRAFISK MARKNAD



NETTOOMSÄTTNING PER VERKSAMHETSOMRÅDE



RÖRELSERESULTAT OCH RESULTAT FÖRE SKATTER* RULLANDE 12 MÅNADER



*Exklusive jämförelsestörande poster

LIKVIDITET OCH FINANSIELL STÄLLNING

Likvida tillgångar uppgick den 31 januari 2001 till 304 Mkr, jämfört med 249 Mkr den 30 april 2000.

Kassaflödet före investeringar var positivt med 73 (-104) Mkr beroende på ett positivt resultat och en reduktion av rörelsekapitalet. Kassaflödet efter investeringar och avyttringar uppgick till 50 (-37) Mkr.

Nettolåneskulden, räntebärande skulder minus likvida tillgångar, uppgick den 31 januari 2001 till 23 Mkr jämfört med 80 Mkr den 30 april 2000. I nettolåneskulden ingår konvertibelt förlagslån med 224 Mkr. Likvida tillgångar plus beviljade outnyttjade krediter, uppgick den 31 januari 2001 till 312 Mkr jämfört med 283 Mkr den 30 april 2000. Av banktillgodohavanden var 166 (30 april 2000, 119) Mkr pantförskrivna, främst för garantier för erhållna kundförskott.

Utestående konvertibelt förlagslån på nominellt 233 Mkr skall, om konvertering inte sker före den 30 juni 2001, refinansieras senast den 31 december 2001. Konverteringskursen är 60,20 kr. Full konvertering leder till 3 875 139 nya B-aktier, motsvarande 12 procent av kapitalet.

Eget kapital har genom periodens resultat 8 Mkr och omräkningsdifferenser 14 Mkr ökat från 576 Mkr den 30 april 2000 till 598 Mkr den 31 januari 2001.

Skuldsättningsgraden minskade från 0,14 den 30 april 2000 till 0,04 den 31 januari 2001. Soliditeten är 33 procent, en förbättring med två procentenheter jämfört med den 30 april 2000.

ANSTÄLLDA

Medelantal anställda i koncernen uppgick till 790 (801). Antalet anställda vid periodens slut uppgick till 824 jämfört med 796 den 30 april 2000.

Bolagsstämman den 29 september 2000 fattade beslut om upptagande av förlagslån om nominellt 100 tkr genom emission av skuldebrev med högst 1 100 000 avskiljbara optionsrätter till nyteckning av aktier av serie B i Elekta AB (publ).

MODERBOLAG

Moderbolagets verksamhet omfattar koncernledning och koncerngemensamma funktioner samt finansförvaltning.

Nyckeltal

	9 månader Maj - jan 1999/2000	12 månader Maj - apr 1999/2000	3 månader Maj - jul 2000/01	6 månader Maj - okt 2000/01	9 månader Maj - jan 2000/01
Nettoomsättning, Mkr	1 248	1 789	394	884	1 452
Jämförelsestörande poster, Mkr	19	19	—	—	—
Rörelseresultat, Mkr	-26	-37	-17	-22	25
Rörelsemarginal, %	-2	-2	-4	-2	2
Vinstmarginal, %	-4	-4	-5	-3	0
Eget kapital, Mkr	396	576	557	574	598
Sysselsatt kapital, Mkr	927	905	887	935	934
Nettolåneskuld, Mkr	361	80	70	103	23
Soliditet, %	21	31	31	32	33
Skuldsättningsgrad, ggr	0,91	0,14	0,13	0,18	0,04
Räntabilitet på eget kapital, % ¹⁾	-47	-22	-6	-9	-1
Räntabilitet på sysselsatt kapital, % ¹⁾	-9	-3	4	2	4

Data per aktie

	Kvartal 3 2000/01	Kvartal 3 1999/2000	9 månader 2000/01	9 månader 1999/2000	Helår 1999/2000
Resultat, kr	1,17	0,22	0,28	-3,86	-4,24
Eget kapital, kr	—	—	21,47	18,84	20,68
Genomsnittligt vägt antal aktier, tusental	27 854	17 573	27 854	15 829	18 263
Antal aktier per balansdag, tusental	—	—	27 854	20 995	27 854

1) Beräknat på rullande 12 månader.

Potentiella stamaktier från konvertibla förlagsbevis och teckningsoptioner ger inte upphov till någon utspädningseffekt.

Moderbolagets resultat före skatter uppgick till -25 (-2) Mkr. I föregående års siffror ingick vinst vid avyttring av IGS-verksamheten. Medelantalet anställda uppgick till 13 (14).

FRAMTIDSUTSIKTER

Omstruktureringen av verksamheten är genomförd och Elekta fokuserar på att skapa tillväxt under fortsatt stark kostnadskontroll. Detta förväntas såsom tidigare meddelats leda till en tillfredsställande lönsamhet för sista kvartalet

EKONOMISK INFORMATION

Bokslutskommuniké publiceras den 19 juni 2001.

STOCKHOLM DEN 23 MARS 2001

ELEKTA AB (PUBL)



LAURENT LEKSELL
Verkställande direktör

Denna rapport har inte granskats av bolagets revisorer.

Resultaträkning

Mkr	3 månader Nov - jan 2000/01	3 månader Nov - jan 1999/2000	9 månader Maj - jan 2000/01	9 månader Maj - jan 1999/2000	12 månader Feb - jan 2000/01	12 månader Maj - april 1999/2000
Nettoomsättning	568	432	1 452	1 248	1 993	1 789
Rörelsekostnader	-493	-415	-1 344	-1 196	-1 864	-1 716
Forsknings- och utvecklingskostnader	-28	-25	-83	-97	-115	-129
Jämförelsestörande poster	—	19	—	19	—	19
Rörelseresultat	47	11	25	-26	14	-37
Finansnetto	-16	-9	-18	-30	-20	-32
Resultat före skatter	31	2	7	-56	-6	-69
Skatter	2	-3	0	-6	-2	-8
Minoritet	0	0	1	—	1	—
Periodens resultat	33	-1	8	-62	-7	-77
Resultat per aktie	1,17	0,22	0,28	-3,86	-0,10	-4,24

Kassaflöde

Rörelseflöde	44	2	57	-14	64	-7
Rörelsekapitalförändring	36	-150	16	-90	124	18
Kassaflöde före investeringar	80	-148	73	-104	188	11
Investeringar och avyttringar	-1	81	-23	67	-59	31
Kassaflöde efter investeringar och avyttringar	79	-67	50	-37	129	42

Balansräkning

Mkr	31 jan 2001	31 jan 2000	30 april 2000
Immateriella anläggningstillgångar	412	449	437
Materiella anläggningstillgångar	90	62	81
Finansiella anläggningstillgångar	15	14	17
Varulager	256	307	255
Övriga omsättningstillgångar	751	840	797
Likvida tillgångar	304	170	249
Summa tillgångar	1 828	1 842	1 836
Eget kapital	598	396	576
Minoritet	9	—	—
Avsättningar	76	105	79
Konvertibelt förlagslån	224	427	216
Övriga räntebärande skulder	103	104	113
Räntefria skulder	818	810	852
Summa eget kapital, avsättningar och skulder	1 828	1 842	1 836

B

SVERIGE

Porto betalt



E L E K T A

Elekta AB (publ)

Box 7593 • SE-103 93 Stockholm

Tel 08-587 254 00 • Fax 08-587 255 00 • E-post: info@elekta.se

För ytterligare information var vänlig kontakta:

Lars Jonsteg, Informationsdirektör, Elekta AB (publ), tel 08-587 254 82

Mer information om Elekta finner ni på: www.elekta.com